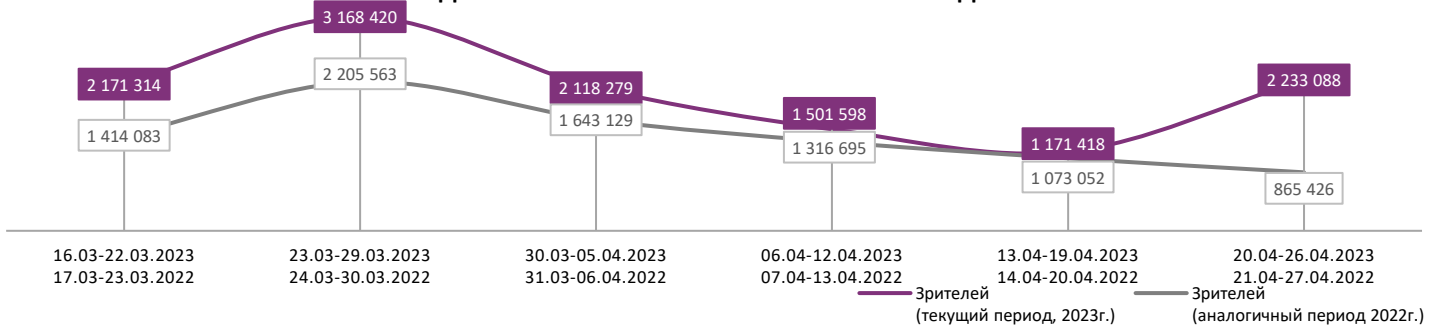
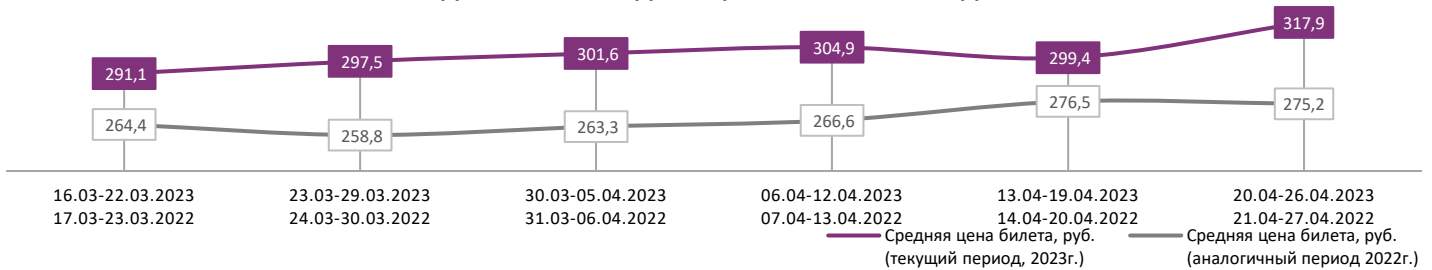
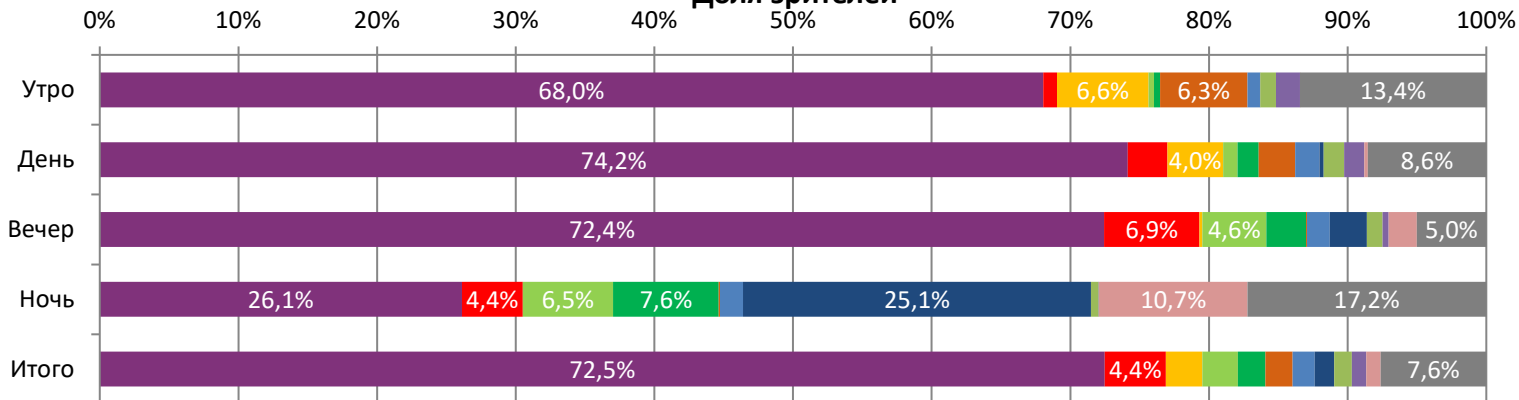
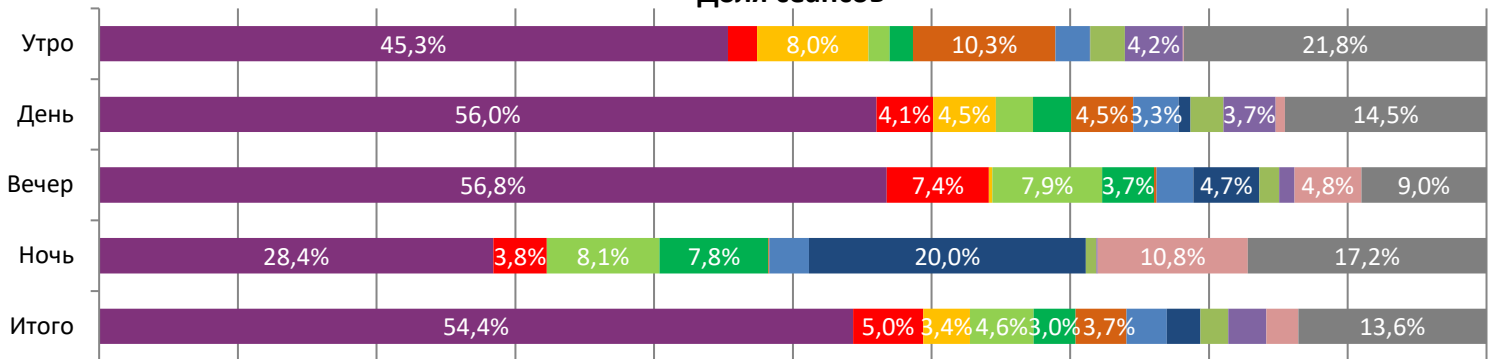


**ДИНАМИКА КОЛИЧЕСТВА ЗРИТЕЛЕЙ ПО НЕДЕЛЯМ**

**ДИНАМИКА СРЕДНЕЙ ЦЕНЫ БИЛЕТА ПО НЕДЕЛЯМ**


В период с 20 по 26 апреля 2023 года посещаемость российских кинотеатров возросла с 1,2 млн до 2,2 млн зрителей, средняя цена билета возросла до 317,9 рубля. Рейтинг фильмов возглавляет космическая драма «Вызов», за первую неделю проката при доле сеансов в 54,4% фильм привлек 72,5% зрителей; на дневных и вечерних сеансах доли зрителей составили 74,2% и 72,4% соответственно.

**Доля зрителей**

**Доля сеансов**


- Вызов
- Джон Уик 4
- Коты Эрмитажа
- Мизантроп
- Моё прекрасное несчастье
- Зверолэнд
- Три мушкетёра: Д'Артаньян
- Паранормальные явления. Отель призраков
- На солнце, вдоль рядов кукурузы
- Русский крест
- Гремлина: Хранители леса
- Другие фильмы

Временные интервалы по времени начала сеанса считаются следующим образом: «Утро» - с 06:00 до 11:59, «День» - с 12:00 по 17:59, «Вечер» - с 18:00 по 23:59, «Ночь» - с 00:00 по 05:59.

Доля зрителей отдельного фильма рассчитывается как соотношение количества проданных билетов на сеансы фильма в указанный период к количеству проданных билетов на все сеансы фильмов, демонстрируемых в аналогичный временной промежуток.

Доля сеансов отдельного релиза рассчитывается как соотношение количества состоявшихся сеансов фильма в указанный период к количеству состоявшихся сеансов всех фильмов, демонстрируемых в аналогичный временной промежуток.

**Основные показатели кинопроката**

№	Название фильма	№ ПУ	Дата релиза	Неделя проката	Возрастное ограничение	Прокатчик	За период с 20.04 по 26.04.2023						Всего				
							Наработка на сеанс по зрителям	Зрители	Изменение, %	Сборы, руб.	Изменение, %	Сеансы	Средняя цена билета	Зрители	Сборы, руб.	Сеансы	
1	Вызов	111009023	20.04.2023	1	12+	СР	21	1 618 683	-	536 148 312	-	77 824	331,2	1 618 683	536 148 312	77 824	
2	Джон Уик 4	121008223	23.03.2023	5	18+	АК	14	98 306	<b>-44,3%</b>	33 529 516	<b>-47,3%</b>	7 226	341,1	2 150 466	792 901 458	126 504	
3	Коты Эрмитажа	114000823	23.03.2023	5	6+	НКI	12	58 713	<b>-25,4%</b>	14 118 643	<b>-25,0%</b>	4 835	240,5	1 178 388	276 605 244	73 272	
4	Мизантроп	121012523	20.04.2023	1	18+	VLG	9	57 222	-	19 471 112	-	6 572	340,3	57 222	19 471 112	6 572	
5	Моё прекрасное несчастье	121010523	06.04.2023	3	18+	VLG	10	44 606	<b>-60,6%</b>	12 956 224	<b>-61,9%</b>	4 306	290,5	329 667	100 619 492	35 786	
6	Зверолэнд	124000823	13.04.2023	2	6+	TNL	8	43 456	<b>-29,2%</b>	9 539 605	<b>-35,2%</b>	5 281	219,5	105 224	24 319 224	14 250	
7	Три мушкетёра: Д'Артаньян	121008423	06.04.2023	3	12+	АК	9	35 692	<b>-62,3%</b>	12 193 368	<b>-64,3%</b>	4 155	341,6	281 327	99 730 993	33 647	
8	Паранормальные явления. Отель призраков	121009523	13.04.2023 (превью с 12.04.2023)	2	18+	EXP	9	31 508	<b>-49,9%</b>	9 022 592	<b>-51,7%</b>	3 460	286,4	96 862	28 391 156	10 266	
9	На солнце, вдоль рядов кукурузы	111004823	16.03.2023	6	6+	СР	10	28 458	<b>-63,2%</b>	7 933 506	<b>-65,3%</b>	2 878	278,8	1 571 462	447 994 387	99 461	
10	Русский крест	111007523	16.04.2023	2	12+	АК	6	23 218	<b>-11,1%</b>	5 537 829	<b>-16,4%</b>	3 936	238,5	49 547	12 158 649	7 649	
11	Гремлина: Хранители леса	121011323	20.04.2023	1	18+	EXP	7	23 149	-	6 874 096	-	3 293	297,0	23 149	6 874 096	3 293	
12	Поехавшая	111005023	08.03.2023	7	16+	СР	10	16 528	<b>-62,4%</b>	4 644 644	<b>-65,0%</b>	1 609	281,0	1 717 726	517 968 001	102 592	
<b>ИТОГО ТОП-12:</b>							<b>2 079 539</b>	<b>+144,1%</b>	<b>671 969 446</b>	<b>+156,5%</b>	<b>125 375</b>						
<b>Доля ТОП-12 в совокупных показателях периода:</b>							<b>93,1%</b>		<b>94,7%</b>		<b>87,6%</b>						

Совокупные сборы за неделю составили 709,9 млн рублей. Рейтинг крупнейших фильмов недели возглавляет космическая драма «Вызов», за первую неделю проката картину посетили 1,6 млн зрителей, кассовые сборы составили 536,1 млн рублей. Вторую строчку рейтинга занимает боевик «Джон Уик 4», за пятую неделю проката фильм собрал 33,5 млн рублей, количество проданных билетов составило 98,3 тыс. Тройку крупнейших фильмов недели замыкает анимационный фильм «Коты Эрмитажа», за пятую неделю проката кассовые сборы мультфильма составили 14,1 млн рублей, количество зрителей составило 58,7 тыс. С четвертой строчки рейтинга стартовал в прокате детективный триллер «Мизантроп», за первую неделю проката на фильм было продано 57,2 тыс. билетов, сборы составили 19,5 млн рублей. Замыкает пятерку крупнейших фильмов недели комедийная мелодрама «Моё прекрасное несчастье», за третью неделю проката сборы картины составили 13,0 млн рублей, количество зрителей составило 44,6 тыс. Анимационный фильм «Зверолэнд» за вторую неделю проката посетили 43,5 тыс. зрителей, сборы составили 9,5 млн рублей. Фильм ужасов «Гремлина: Хранители леса» стартовал в прокате с одиннадцатой строчки рейтинга, сборы фильма составили 6,9 млн рублей, фильм посетили 23,1 тыс. зрителей.

**ТОП-12 фильмов по наработке на сеанс**

№	Название фильма	Количество сеансов	Наработка, зрителей	В % от средней наработки на сеанс
1	Вызов	77 824	21	133,4%
2	Айта	218	20	125,9%
3	Нюрнберг	147	18	116,9%
4	Джон Уик 4	7 226	14	87,2%
5	Возвращение в Сеул	171	12	78,0%
6	Коты Эрмитажа	4 835	12	77,9%
7	Проклятие: Посвящение	141	11	68,4%
8	Моё прекрасное несчастье	4 306	10	66,4%
9	Поехавшая	1 609	10	65,9%
10	Чебурашка	338	10	64,1%
11	На солнце, вдоль рядов кукурузы	2 878	10	63,4%
12	Принц пустыни	629	10	62,8%

**16 - средняя наработка на сеанс (зрителей на сеанс) в отчетном периоде.**

Наработка на сеанс (зрителей на сеанс) представляет собой показатель среднего количества зрителей, присутствовавших на одном сеансе фильма, и рассчитывается как отношение количества проданных билетов к количеству состоявшихся сеансов за период.

Лучшую наработку на сеанс продемонстрировала космическая драма «Вызов» (в среднем 21 зритель на сеанс).

**Средняя наработка релизов ТОП-12 в зрителях на сеанс в зависимости от количества залов**

Название фильма	1	2	3	4	5	6	7	8	9-11	12-24
Вызов	20	23	20	21	20	22	23	21	20	16
Джон Уик 4	13	8	8	10	12	13	15	16	15	15
Коты Эрмитажа	14	12	10	10	10	12	13	14	14	11
Мизантроп	11	6	7	6	7	8	10	10	11	10
Моё прекрасное несчастье	4	7	6	8	9	10	12	12	13	12
Зверолэнд	6	8	8	9	10	9	9	11	11	10
Три мушкетёра: Д'Артаньян	5	4	5	6	6	8	10	10	11	12
Паранормальные явления. Отель призраков	5	7	7	8	8	10	11	11	12	13
На солнце, вдоль рядов кукурузы	4	11	7	8	8	10	11	11	11	9
Русский крест	5	5	6	7	6	6	7	7	6	9
Гремлина: Хранители леса	9	6	6	6	6	7	8	8	8	9
Поехавшая	8	9	7	8	10	10	10	12	11	10

Число залов	Средняя цена билета, руб.	Отличие от предыдущей недели
1	221,1	<b>+18,4%</b>
2	263,8	<b>+3,5%</b>
3-4	315,4	<b>+1,1%</b>
5-6	317,3	<b>+6,7%</b>
7-8	337,0	<b>+12,5%</b>
9-11	357,9	<b>+12,9%</b>
12-24	512,1	<b>+9,5%</b>
<b>Среднее за период</b>	<b>317,9</b>	<b>+6,2%</b>

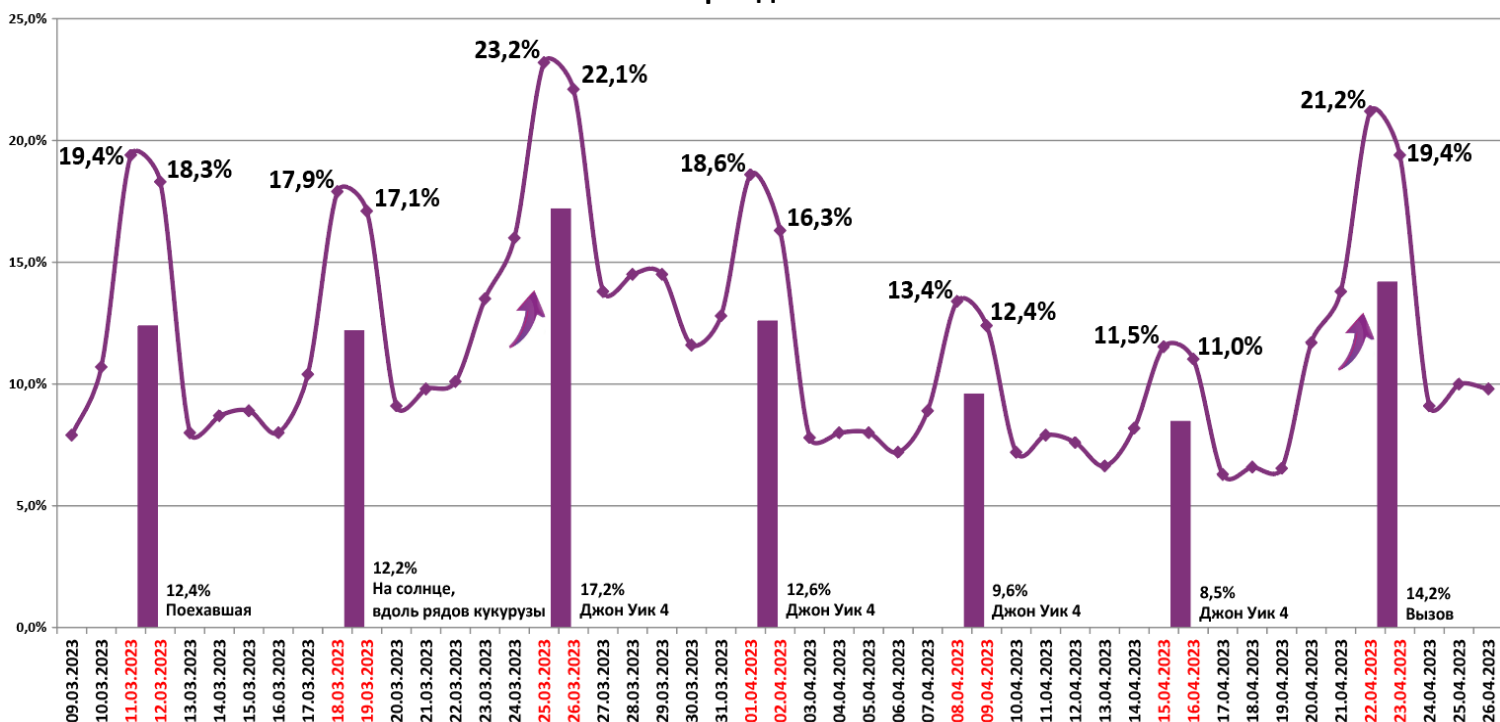
Число залов	Сеансов за период	% от итога	Отличие от предыдущей недели
1	17 381	12%	<b>+26,1%</b>
2	12 489	9%	<b>+11,2%</b>
3-4	23 734	17%	<b>+5,1%</b>
5-6	30 437	21%	<b>+5,5%</b>
7-8	32 494	23%	<b>+1,6%</b>
9-11	21 088	15%	<b>-3,4%</b>
12-24	5 567	4%	<b>-5,9%</b>
<b>Общий итог</b>	<b>143 190</b>	<b>100%</b>	<b>+5,1%</b>

Средняя цена билета группы кинотеатров представляет собой отношение валового сбора, полученного группой кинотеатров, к количеству проданных билетов указанными кинотеатрами.

Число залов	Средняя наработка (зрителей на сеанс)	Отличие от предыдущей недели
1	15	<b>+111,4%</b>
2	17	<b>+138,2%</b>
3-4	15	<b>+100,3%</b>
5-6	15	<b>+81,7%</b>
7-8	16	<b>+68,8%</b>
9-11	16	<b>+58,2%</b>
12-24	13	<b>+46,7%</b>
<b>Среднее за период</b>	<b>16</b>	<b>+81,3%</b>

Число залов	Средняя заполняемость зала, %	Отличие от предыдущей недели
1	9,9%	<b>+101,0%</b>
2	14,9%	<b>+98,6%</b>
3-4	15,8%	<b>+81,2%</b>
5-6	15,5%	<b>+64,9%</b>
7-8	14,6%	<b>+60,7%</b>
9-11	13,9%	<b>+52,2%</b>
12-24	10,8%	<b>+46,3%</b>
<b>Среднее за период</b>	<b>14,2%</b>	<b>+67,5%</b>

**Заполняемость залов в период с 09.03.2023 по 26.04.2023**



Вертикальные столбцы отражают среднюю заполненность залов за неделю. Данный показатель отличается от среднего значения, поскольку число зрителей разное.

**Показатели работы кинотеатров в зависимости от количества залов по фильмам ТОП-12**

ТОП-12 фильмов по зрителям	Категория: 1 зал							
	всего к/т в категории	всего залов в категории	зрителей	сеансов	Зрителей на к/т	зрителей на кинозал	Сеансов на к/т	сеансов на кинозал
Вызов	1 149	1 149	207 565	10 555	181	181	9	9
Джон Уик 4	20	20	982	75	49	49	4	4
Коты Эрмитажа	45	45	1 526	112	34	34	2	2
Мизантроп	57	57	1 737	153	30	30	3	3
Моё прекрасное несчастье	47	47	525	118	11	11	3	3
Зверолэнд	793	793	11 000	1 806	14	14	2	2
Три мушкетёра: Д'Артаньян	120	120	1 152	246	10	10	2	2
Паранормальные явления. Отель призраков	180	180	2 039	393	11	11	2	2
На солнце, вдоль рядов кукурузы	25	25	184	51	7	7	2	2
Русский крест	457	457	5 633	1 128	12	12	2	2
Гремлина: Хранители леса	25	25	774	90	31	31	4	4
Поехавшая	3	3	117	15	39	39	5	5

Категория: 2 зала							
всего к/т в категории	всего залов в категории	зрителей	сеансов	Зрителей на к/т	зрителей на кинозал	Сеансов на к/т	сеансов на кинозал
270	472	170 807	7 550	633	362	28	16
66	74	2 600	311	39	35	5	4
77	86	3 843	318	50	45	4	4
41	48	1 726	290	42	36	7	6
41	43	954	145	23	22	4	3
196	233	6 038	735	31	26	4	3
72	75	1 035	234	14	14	3	3
96	107	2 594	383	27	24	4	4
10	12	323	30	32	27	3	3
120	131	2 871	531	24	22	4	4
69	78	1 779	306	26	23	4	4
2	2	78	9	39	39	5	5

ТОП-12 фильмов по зрителям	Категория: 3-4 зала							
	всего к/т в категории	всего залов в категории	зрителей	сеансов	Зрителей на к/т	зрителей на кинозал	Сеансов на к/т	сеансов на кинозал
Вызов	262	769	281 284	13 659	1 074	366	52	18
Джон Уик 4	148	194	9 803	1 013	66	51	7	5
Коты Эрмитажа	121	178	6 834	716	56	38	6	4
Мизантроп	147	235	7 889	1 157	54	34	8	5
Моё прекрасное несчастье	132	178	5 048	742	38	28	6	4
Зверолэнд	161	224	6 656	791	41	30	5	4
Три мушкетёра: Д'Артаньян	124	145	3 129	560	25	22	5	4
Паранормальные явления. Отель призраков	111	134	4 271	558	38	32	5	4
На солнце, вдоль рядов кукурузы	66	85	2 797	377	42	33	6	4
Русский крест	108	127	2 976	476	28	23	4	4
Гремлина: Хранители леса	95	144	2 991	523	31	21	6	4
Поехавшая	35	48	1 478	198	42	31	6	4

Категория: 5-6 залов							
всего к/т в категории	всего залов в категории	зрителей	сеансов	Зрителей на к/т	зрителей на кинозал	Сеансов на к/т	сеансов на кинозал
187	808	334 077	15 837	1 787	413	85	20
163	252	20 405	1 643	125	81	10	7
139	232	13 396	1 188	96	58	9	5
158	267	13 415	1 778	85	50	11	7
151	219	10 635	1 123	70	49	7	5
131	208	7 690	798	59	37	6	4
149	194	6 911	950	46	36	6	5
120	153	6 584	737	55	43	6	5
90	134	6 181	682	69	46	8	5
111	145	3 827	642	34	26	6	4
117	175	5 460	843	47	31	7	5
51	66	3 318	333	65	50	7	5

ТОП-12 фильмов по зрителям	Категория: 7-8 залов							
	всего к/т в категории	всего залов в категории	зрителей	сеансов	Зрителей на к/т	зрителей на кинозал	Сеансов на к/т	сеансов на кинозал
Вызов	145	804	367 146	16 642	2 532	457	115	21
Джон Уик 4	140	290	32 239	2 067	230	111	15	7
Коты Эрмитажа	130	270	18 745	1 397	144	69	11	5
Мизантроп	138	274	18 450	1 855	134	67	13	7
Моё прекрасное несчастье	128	241	14 701	1 203	115	61	9	5
Зверолэнд	102	176	6 552	648	64	37	6	4
Три мушкетёра: Д'Артаньян	132	230	10 095	1 016	76	44	8	4
Паранормальные явления. Отель призраков	119	210	9 110	827	77	43	7	4
На солнце, вдоль рядов кукурузы	107	204	10 625	949	99	52	9	5
Русский крест	105	161	4 728	694	45	29	7	4
Гремлина: Хранители леса	119	205	7 076	879	59	35	7	4
Поехавшая	79	136	6 509	591	82	48	7	4

Категория: 9-11 залов							
всего к/т в категории	всего залов в категории	зрителей	сеансов	Зрителей на к/т	зрителей на кинозал	Сеансов на к/т	сеансов на кинозал
74	518	216 340	11 028	2 924	418	149	21
73	166	24 531	1 594	336	148	22	10
70	160	11 710	855	167	73	12	5
72	164	11 103	1 054	154	68	15	6
69	147	9 816	738	142	67	11	5
63	113	4 619	409	73	41	6	4
72	159	9 590	845	133	60	12	5
61	116	5 332	442	87	46	7	4
65	131	6 889	629	106	53	10	5
62	94	2 533	390	41	27	6	4
67	129	4 010	528	60	31	8	4
46	90	4 489	411	98	50	9	5

**Заполняемость кинозалов крупнейших киносетей на сеансах фильма-лидера недели**

Фильм-лидер недели на вечерних сеансах: драма «Вызов».

Максимальную заполняемость залов фильма-лидера на вечерних сеансах продемонстрировала сеть «Империя грез» (26,6%).

Киносеть	20.04.2023	21.04.2023	22.04.2023	23.04.2023	24.04.2023	25.04.2023	26.04.2023	Итого за период
	ЧТ	ПТ	СБ	ВС	ПН	ВТ	СР	
Империя грез	33,3%	34,3%	28,1%	20,7%	11,8%	19,8%	37,2%	26,6%
Монитор	27,8%	30,9%	42,4%	25,2%	21,0%	22,7%	15,2%	26,6%
Мираж Синема	26,5%	32,4%	42,9%	25,2%	16,7%	15,2%	16,0%	25,0%
КАРО ФИЛЬМ	20,3%	27,4%	36,0%	22,8%	13,7%	13,6%	13,9%	21,4%
Пять звезд	19,1%	28,7%	31,4%	20,0%	10,2%	15,0%	16,0%	20,3%
Киномакс	21,2%	24,4%	34,2%	20,2%	12,7%	13,7%	14,7%	20,2%
Премьер-Зал	15,3%	20,5%	26,2%	18,1%	12,5%	12,3%	12,3%	17,5%
КИНЕМА-СТАР	16,0%	16,8%	24,9%	17,6%	8,3%	11,6%	9,9%	15,6%
КиноFormat	11,2%	17,7%	26,6%	11,4%	11,1%	8,3%	8,0%	13,8%
Объединенная сеть кинотеатров КИНОМА ПАРК и ФОРМУЛА КИНО	12,3%	15,9%	21,0%	12,7%	7,5%	8,2%	7,8%	12,5%
Алмаз Синема	14,4%	17,5%	19,0%	10,5%	6,6%	8,0%	8,9%	12,4%
Mori Cinema	9,4%	12,2%	22,3%	11,6%	6,4%	7,2%	8,4%	11,1%

**Репертуарное планирование кинотеатров с наибольшей выручкой за период**

В кинотеатрах с наибольшей выручкой за неделю доля кассовых сборов фильма-лидера недели «Вызов» варьировалась от 69,1% до 95,5% в зависимости от категории количества залов.

Категория: 12-24 зала	Кол-во сеансов	Доля сеансов	Доля кассовых сборов
Вызов	272	50,1%	70,3%
Джон Уик 4	28	5,2%	6,9%
Три мушкетёра: Д'Артаньян	22	4,1%	4,2%
Мизантроп	18	3,3%	2,6%
Ночная сова	34	6,3%	2,1%
Моё прекрасное несчастье	9	1,7%	1,9%
Паранормальные явления. Отель призраков	14	2,6%	1,7%
Гремлина: Хранители леса	13	2,4%	1,2%
Бюро магических услуг	8	1,5%	1,0%
Зверолэнд	16	2,9%	1,0%
Коты Эрмитажа	17	3,1%	0,9%
Профессор и призрачный убийца	7	1,3%	0,8%
Поехавшая	7	1,3%	0,7%
Русский крест	7	1,3%	0,7%
Блуждающая Земля 2	7	1,3%	0,7%
Призрачный дом	7	1,3%	0,7%
СВЯТОЙ АРХИПЕЛАГ	11	2,0%	0,5%
На солнце, вдоль рядов кукурузы	7	1,3%	0,4%
Не слышу зла	6	1,1%	0,4%
Черный лотос	8	1,5%	0,4%
Принц пустыни	7	1,3%	0,4%
Возвращение в Сеул	6	1,1%	0,2%
Чебурашка	2	0,4%	0,1%
Пингвинёнок Пороро. Приключения в замке дракона	5	0,9%	0,1%
МУЛЬТ в кино. Выпуск №155	3	0,6%	0,0%
Наводнение	2	0,4%	0,0%
<b>Итого</b>	<b>543</b>	<b>100,0%</b>	<b>100,0%</b>
Категория: 9-11 залов	Кол-во сеансов	Доля сеансов	Доля кассовых сборов
Вызов	210	49,0%	69,1%
Джон Уик 4	39	9,1%	9,3%
Мизантроп	14	3,3%	3,4%
Коты Эрмитажа	14	3,3%	3,3%
Поехавшая	7	1,6%	1,8%
Зверолэнд	14	3,3%	1,7%
Паранормальные явления. Отель призраков	7	1,6%	1,7%
Моё прекрасное несчастье	8	1,9%	1,7%
Гремлина: Хранители леса	8	1,9%	1,1%
На солнце, вдоль рядов кукурузы	7	1,6%	1,0%
Чебурашка	7	1,6%	0,9%
Нюрнберг	7	1,6%	0,7%



Праведник	7	1,6%	0,7%
Приключения аргонатов	7	1,6%	0,6%
Иммигрант	7	1,6%	0,5%
Легионы тьмы	6	1,4%	0,5%
Бюро магических услуг	7	1,6%	0,4%
Блуждающая Земля 2	7	1,6%	0,3%
Не слышу зла	6	1,4%	0,3%
Царевны и таинственная гостья	5	1,2%	0,2%
Русский крест	7	1,6%	0,2%
Спирит. Серебряная звезда	6	1,4%	0,1%
Черный лотос	6	1,4%	0,1%
МУЛЬТ в кино. Выпуск №155	4	0,9%	0,1%
Странный дом	1	0,2%	0,1%
Мгла	1	0,2%	0,0%
Игра на Выживание	1	0,2%	0,0%
Профессор и призрачный убийца	1	0,2%	0,0%
Ночная сова	3	0,7%	0,0%
Бойтесь своих желаний	1	0,2%	0,0%
СВЯТОЙ АРХИПЕЛАГ	4	0,9%	0,0%
<b>Итого</b>	<b>429</b>	<b>100,0%</b>	<b>100,0%</b>
<b>Категория: 7-8 залов</b>	<b>Кол-во сеансов</b>	<b>Доля сеансов</b>	<b>Доля кассовых сборов</b>
Вызов	139	51,3%	79,2%
Джон Уик 4	14	5,2%	4,2%
Мизантроп	13	4,8%	3,2%
Три мушкетёра: Д'Артаньян	7	2,6%	1,4%
Зверолэнд	8	3,0%	1,4%
На солнце, вдоль рядов кукурузы	7	2,6%	1,4%
Моё прекрасное несчастье	6	2,2%	1,3%
Коты Эрмитажа	7	2,6%	1,2%
Блуждающая Земля 2	7	2,6%	1,2%
Паранормальные явления. Отель призраков	7	2,6%	1,2%
Бюро магических услуг	7	2,6%	0,9%
Чебурашка	7	2,6%	0,8%
Приключения аргонатов	7	2,6%	0,7%
Гремлин: Хранители леса	6	2,2%	0,5%
Русский крест	6	2,2%	0,3%
МУЛЬТ в кино. Выпуск №155	5	1,8%	0,2%
Спирит. Серебряная звезда	3	1,1%	0,2%
Не слышу зла	4	1,5%	0,2%
Кто украл Banksy	1	0,4%	0,1%
Легионы тьмы	2	0,7%	0,1%
Ночная сова	3	1,1%	0,0%
Зоськина заправка	1	0,4%	0,0%
Игра на Выживание	1	0,4%	0,0%
МУЛЬТ в кино. Выпуск №154	2	0,7%	0,0%
Иммигрант	1	0,4%	0,0%
<b>Итого</b>	<b>271</b>	<b>100,0%</b>	<b>100,0%</b>
<b>Категория: 5-6 залов</b>	<b>Кол-во сеансов</b>	<b>Доля сеансов</b>	<b>Доля кассовых сборов</b>
Вызов	96	45,1%	77,6%
Джон Уик 4	12	5,6%	4,3%
На солнце, вдоль рядов кукурузы	12	5,6%	2,6%
Зверолэнд	12	5,6%	2,2%
Поехавшая	7	3,3%	1,6%
Коты Эрмитажа	7	3,3%	1,5%
Моё прекрасное несчастье	6	2,8%	1,5%
Нюрнберг	6	2,8%	1,5%
Мизантроп	7	3,3%	1,4%
Три мушкетёра: Д'Артаньян	7	3,3%	1,4%
Спирит. Серебряная звезда	11	5,2%	1,2%
Русский крест	8	3,8%	1,0%
Легионы тьмы	5	2,3%	0,9%
Чебурашка	6	2,8%	0,7%
Блуждающая Земля 2	5	2,3%	0,4%
МУЛЬТ в кино. Выпуск №155	3	1,4%	0,2%
Иммигрант	3	1,4%	0,1%
<b>Итого</b>	<b>213</b>	<b>100,0%</b>	<b>100,0%</b>



Категория: 3-4 зала	Кол-во сеансов	Доля сеансов	Доля кассовых сборов
Вызов	96	76,2%	95,5%
Джон Уик 4	7	5,6%	2,5%
Коты Эрмитажа	7	5,6%	0,7%
На солнце, вдоль рядов кукурузы	7	5,6%	0,6%
Русский крест	7	5,6%	0,5%
МУЛЬТ в кино. Выпуск №155	2	1,6%	0,2%
<b>Итого</b>	<b>126</b>	<b>100,0%</b>	<b>100,0%</b>
Категория: 2 зала	Кол-во сеансов	Доля сеансов	Доля кассовых сборов
Вызов	28	42,4%	84,0%
Паранормальные явления. Отель призраков	7	10,6%	3,6%
Мизантроп	7	10,6%	3,0%
На солнце, вдоль рядов кукурузы	2	3,0%	3,0%
Коты Эрмитажа	7	10,6%	2,4%
Пингвинёнок Пороро. Приключения в замке дракона	5	7,6%	1,3%
Зверолэнд	6	9,1%	1,0%
Русский крест	2	3,0%	1,0%
МУЛЬТ в кино. Выпуск №155	2	3,0%	0,7%
<b>Итого</b>	<b>66</b>	<b>100,0%</b>	<b>100,0%</b>
Категория: 1 зал	Кол-во сеансов	Доля сеансов	Доля кассовых сборов
Вызов	21	63,6%	90,7%
Коты Эрмитажа	7	21,2%	8,8%
Зверолэнд	5	15,2%	0,6%
<b>Итого</b>	<b>33</b>	<b>100,0%</b>	<b>100,0%</b>

**Основные показатели кинопроката в регионах Российской Федерации**

Регион	Наработка на сеанс по зрителям	Средняя заполняемость залов	Средняя цена билета
Адыгея Респ.	21	15,1%	288,0
Алтай Респ.	18	10,3%	189,5
Алтайский край	20	14,4%	280,0
Амурская обл.	12	13,9%	311,5
Архангельская обл.	20	18,7%	273,4
Астраханская обл.	17	13,7%	265,7
Башкортостан Респ.	16	15,5%	272,3
Белгородская обл.	16	12,0%	268,4
Брянская обл.	12	10,2%	369,1
Бурятия Респ.	13	13,2%	279,9
Владимирская обл.	24	17,6%	297,2
Волгоградская обл.	19	12,8%	258,6
Вологодская обл.	18	15,2%	280,1
Воронежская обл.	20	15,5%	267,0
Дагестан Респ.	21	15,2%	295,9
Донецкая Народная Респ.	20	7,1%	197,4
Еврейская Аobl.	10	12,6%	283,8
Забайкальский край	19	13,2%	324,7
Запорожская обл.	15	14,9%	185,7
Ивановская обл.	14	13,9%	293,7
Ингушетия Респ.	5	1,5%	257,0
Иркутская обл.	16	12,4%	304,4
Кабардино-Балкарская Респ.	15	12,2%	240,7
Калининградская обл.	12	12,9%	307,3
Калмыкия Респ.	22	14,4%	294,0
Калужская обл.	16	12,3%	300,0
Камчатский край	15	13,5%	422,6
Карачаево-Черкесская Респ.	12	18,3%	318,6
Карелия Респ.	17	18,3%	291,3
Кемеровская обл.	17	13,2%	310,3
Кировская обл.	14	16,7%	289,7
Коми Респ.	14	10,5%	297,4
Костромская обл.	21	12,7%	215,4
Краснодарский край	23	16,8%	350,1
Красноярский край	25	15,6%	270,8
Крым Респ.	16	18,2%	336,9
Курганская обл.	10	10,9%	222,3
Курская обл.	17	14,7%	158,1
Ленинградская обл.	13	10,7%	304,7
Липецкая обл.	17	12,6%	285,2
Луганская Народная Респ.	20	12,8%	376,6
Магаданская обл.	11	13,5%	304,1
Марий Эл Респ.	12	11,4%	265,5
Мордовия Респ.	14	13,8%	274,9
Москва г.	13	13,2%	466,7
Московская обл.	13	11,4%	376,4
Мурманская обл.	17	16,7%	324,4
Ненецкий АО	15	48,0%	333,5
Нижегородская обл.	20	15,5%	259,8
Новгородская обл.	12	8,4%	243,8
Новосибирская обл.	19	15,9%	346,9
Омская обл.	15	15,5%	218,6
Оренбургская обл.	13	10,6%	265,5
Орловская обл.	14	10,0%	267,8
Пензенская обл.	14	19,1%	267,0





Регион	Наработка на сеанс по зрителям	Средняя заполняемость залов	Средняя цена билета
Пермский край	18	15,5%	300,4
Приморский край	17	15,2%	341,7
Псковская обл.	14	14,1%	294,9
Ростовская обл.	18	18,2%	310,7
Рязанская обл.	11	7,5%	255,0
Самарская обл.	14	14,7%	276,9
Санкт-Петербург г.	13	12,6%	351,4
Саратовская обл.	14	13,5%	284,7
Саха (Якутия) Респ.	16	17,3%	348,0
Сахалинская обл.	21	17,7%	328,4
Свердловская обл.	17	15,4%	275,2
Севастополь г.	16	18,0%	281,4
Северная Осетия - Алания Респ.	14	15,5%	314,2
Смоленская обл.	19	14,0%	268,7
Ставропольский край	21	19,7%	289,3
Тамбовская обл.	12	11,5%	272,0
Татарстан Респ.	17	16,5%	294,8
Тверская обл.	14	14,3%	321,5
Томская обл.	20	14,6%	323,0
Тульская обл.	17	15,0%	298,9
Тыва Респ.	5	3,4%	215,2
Тюменская обл.	14	13,6%	289,6
Удмуртская Респ.	12	12,4%	238,2
Ульяновская обл.	15	13,1%	298,1
Хабаровский край	16	16,1%	319,7
Хакасия Респ.	12	7,6%	241,8
Ханты-Мансийский АО - Югра	15	15,9%	308,2
Херсонская обл.	6	1,2%	150,0
Челябинская обл.	17	16,0%	246,2
Чеченская Респ.	15	12,0%	385,6
Чувашская Респ.	13	13,9%	267,9
Чукотский АО	27	11,6%	352,4
Ямало-Ненецкий АО	14	17,6%	331,3
Ярославская обл.	17	12,6%	266,8
<b>Средний показатель по Российской Федерации</b>	<b>16</b>	<b>14,2%</b>	<b>317,9</b>