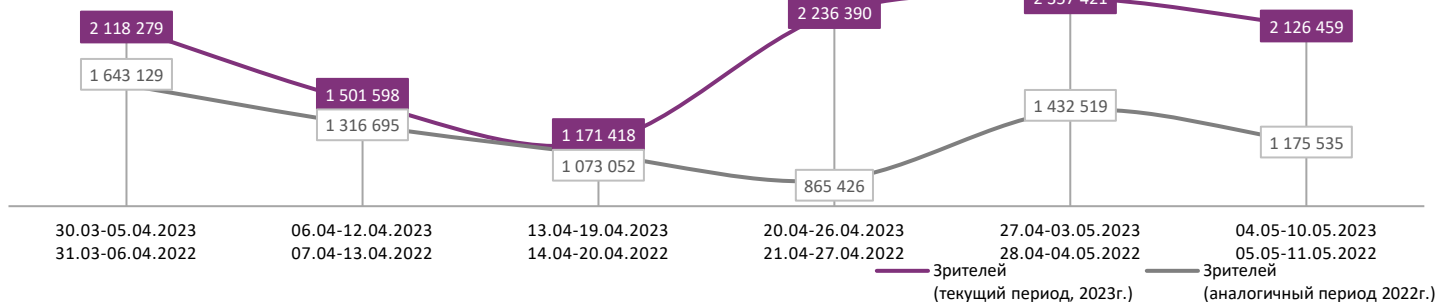
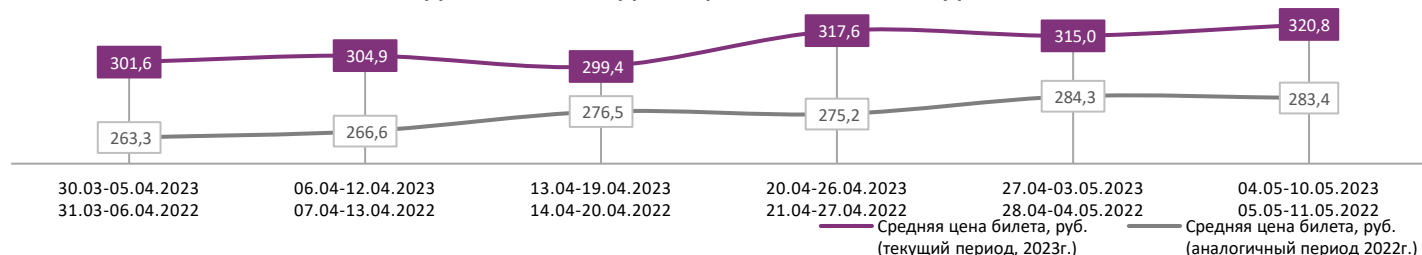
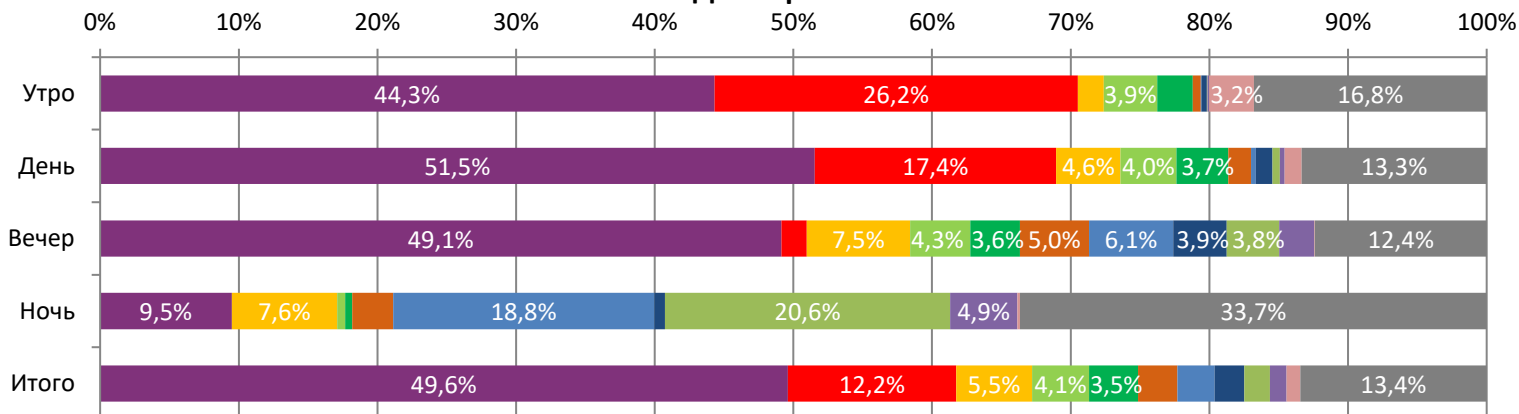
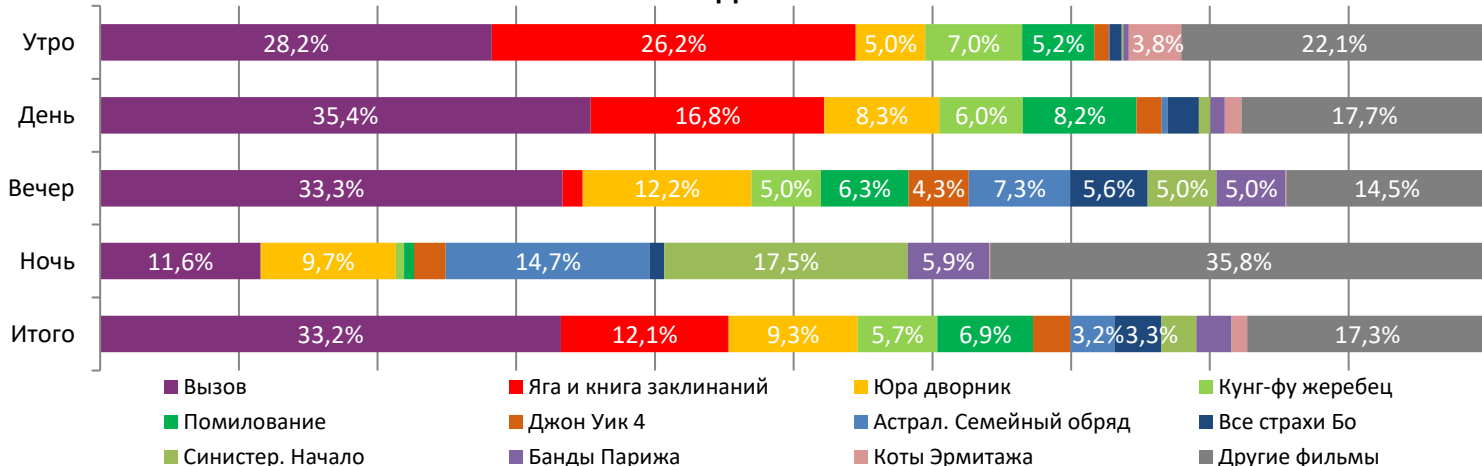


**ДИНАМИКА КОЛИЧЕСТВА ЗРИТЕЛЕЙ ПО НЕДЕЛЯМ**

**ДИНАМИКА СРЕДНЕЙ ЦЕНЫ БИЛЕТА ПО НЕДЕЛЯМ**


В период с 4 по 10 мая 2023 года посещаемость российских кинотеатров сократилась с 2,4 млн до 2,1 млн зрителей, средняя цена билета возросла до 320,8 рубля. Рейтинг фильмов третью неделю подряд возглавляет космическая драма «Вызов», за третью неделю проката при доле сеансов в 33,2% фильм привлек 49,6% зрителей. На ночных сеансах лидировал фильм ужасов «Синистер. Начало», доля зрителей которого составила 20,6%.

**Доля зрителей**

**Доля сеансов**


Временные интервалы по времени начала сеанса считаются следующим образом: «Утро» - с 06:00 до 11:59, «День» - с 12:00 по 17:59, «Вечер» - с 18:00 по 23:59, «Ночь» - с 00:00 по 05:59.

Доля зрителей отдельного фильма рассчитывается как соотношение количества проданных билетов на сеансы фильма в указанный период к количеству проданных билетов на все сеансы фильмов, демонстрируемых в аналогичный временной промежуток.

Доля сеансов отдельного релиза рассчитывается как соотношение количества состоявшихся сеансов фильма в указанный период к количеству состоявшихся сеансов всех фильмов, демонстрируемых в аналогичный временной промежуток.

**Основные показатели кинопроката**

№	Название фильма	№ ПУ	Дата релиза	Неделя проката	Возрастное ограничение	Прокатчик	За период с 04.05 по 10.05.2023					Всего					
							Наработка на сеанс по зрителям	Зрители	Изменение, %	Сборы, руб.	Изменение, %	Сеансы	Средняя цена билета	Зрители	Сборы, руб.	Сеансы	
1	Вызов	111009023	20.04.2023	3	12+	СР	21	1 054 637	-23,6%	356 282 371	-22,6%	50 506	337,8	4 060 377	1 354 600 242	192 385	
2	Яга и книга заклинаний	114001323	27.04.2023	2	6+	NMG	14	258 420	-22,9%	66 511 071	-23,3%	18 382	257,4	594 790	153 565 842	42 961	
3	Юра дворник	111010423	04.05.2023	1	12+	CRP	8	116 037	-	36 052 131	-	14 157	310,7	116 583	36 156 894	14 202	
4	Кунг-фу жеребец	121014023	04.05.2023	1	12+	AK	10	87 766	-	27 912 446	-	8 715	318,0	87 766	27 912 446	8 715	
5	Помилование	111008623	04.05.2023	1	12+	NKI	7	74 903	-	20 783 295	-	10 502	277,5	75 236	20 915 395	10 504	
6	Джон Уик 4	121008223	23.03.2023	7	18+	AK	15	60 631	-35,7%	23 407 250	-32,7%	4 094	386,1	2 307 762	851 782 148	137 486	
7	Астрал. Семейный обряд	121009923	04.05.2023	1	16+	EXP	12	56 505	-	18 201 033	-	4 906	322,1	56 505	18 201 033	4 906	
8	Все страхи Бо	121013023	04.05.2023	1	18+	VLG	9	45 967	-	17 451 268	-	5 072	379,6	47 119	17 907 354	5 082	
9	Синистер. Начало	121008923	27.04.2023	2	16+	WP	10	39 337	-58,7%	12 277 094	-58,6%	3 812	312,1	134 580	41 910 319	10 789	
10	Банды Парижа	121009123	04.05.2023	1	18+	CPF	7	25 375	-	9 868 431	-	3 859	388,9	25 601	9 871 581	3 861	
11	Коты Эрмитажа	114000823	23.03.2023	7	6+	NKI	12	21 015	-41,6%	5 350 300	-40,2%	1 732	254,6	1 235 399	290 907 162	78 020	
12	Волшебная флейта	121008723	27.04.2023	2	12+	NKI	6	15 982	-65,4%	4 082 419	-68,8%	2 636	255,4	62 170	17 149 170	9 406	
<b>ИТОГО ТОП-12:</b>							<b>1 856 575</b>	<b>1 856 575</b>	<b>-13,7%</b>	<b>598 179 108</b>	<b>-13,1%</b>	<b>128 373</b>					
<b>Доля ТОП-12 в совокупных показателях периода:</b>							<b>87,3%</b>			<b>87,7%</b>			<b>84,4%</b>				

Совокупные сборы за неделю составили 682,2 млн рублей. Рейтинг крупнейших фильмов недели возглавляет космическая драма «Вызов», за третью неделю проката картину посетили 1,1 млн зрителей, кассовые сборы составили 356,3 млн рублей. Вторую строчку рейтинга занимает анимационный фильм «Яга и книга заклинаний», за вторую неделю проката кассовые сборы мультфильма составили 66,5 млн рублей, количество зрителей составило 258,4 тыс. С третьей строчки рейтинга стартовала в прокате комедийная драма «Юра дворник», за первую неделю проката фильм собрал 36,1 млн рублей, количество зрителей составило 116,0 тыс. С четвертой строчки рейтинга стартовала в прокате комедия «Кунг-фу жеребец», за первую неделю проката на фильм было продано 87,8 тыс. билетов, сборы составили 27,9 млн рублей. Замыкает пятерку крупнейших фильмов недели военная драма «Помилование», за первую неделю проката фильм посетили 74,9 тыс. зрителей, сборы составили 20,8 млн рублей. Боевик «Джон Уик 4» за седьмую неделю проката собрал 23,4 млн рублей, количество проданных билетов составило 60,6 тыс. Фильм ужасов «Астрал. Семейный обряд», комедийная драма «Все страхи Бо» и криминальный экшен «Банды Парижа» стартовали с седьмой, восьмой и десятой строчек рейтинга, сборы фильмов составили 18,2 млн, 17,5 млн и 9,9 млн рублей соответственно.

**ТОП-12 фильмов по наработке на сеанс**

№	Название фильма	Количество сеансов	Наработка, зрителей	В % от средней наработки на сеанс
1	Вызов	50 506	21	149,3%
2	Нюрнберг	247	18	129,5%
3	Чебурашка	208	16	116,5%
4	Джон Уик 4	4 094	15	105,9%
5	Яга и книга заклинаний	18 382	14	100,5%
6	Три мушкетёра: Д'Артаньян	856	14	97,9%
7	Поехавшая	473	13	92,9%
8	Бюро магических услуг	164	13	90,6%
9	Коты Эрмитажа	1 732	12	86,8%
10	Не Дыши: Игра на выживание	945	12	86,7%
11	Моё прекрасное несчастье	616	12	83,7%
12	Астрал. Семейный обряд	4 906	12	82,4%

**14 - средняя наработка на сеанс (зрителей на сеанс) в отчетном периоде.**

Наработка на сеанс (зрителей на сеанс) представляет собой показатель среднего количества зрителей, присутствовавших на одном сеансе фильма, и рассчитывается как отношение количества проданных билетов к количеству состоявшихся сеансов за период.

Лучшую наработку на сеанс продемонстрировала космическая драма «Вызов» (в среднем 21 зритель на сеанс).

**Средняя наработка релизов ТОП-12 в зрителях на сеанс в зависимости от количества залов**

Название фильма	1	2	3	4	5	6	7	8	9-11	12-24
Вызов	16	20	18	21	22	24	24	23	21	19
Яга и книга заклинаний	9	13	13	14	15	16	16	17	18	16
Юра дворник	6	6	7	8	9	9	10	10	11	9
Кунг-фу жеребец	5	9	9	8	9	10	11	12	13	15
Помилование	6	7	7	7	7	9	9	8	8	7
Джон Уик 4	11	6	9	12	12	13	15	16	16	16
Астрал. Семейный обряд	8	9	11	9	11	14	14	14	12	13
Все страхи Бо	29	14	8	7	7	8	9	8	10	12
Синистер. Начало	6	9	10	9	10	10	12	12	12	12
Банды Парижа	4	5	5	6	6	6	7	7	8	9
Коты Эрмитажа	10	6	13	12	12	12	12	12	12	12
Волшебная флейта	4	5	6	6	6	7	7	7	8	9

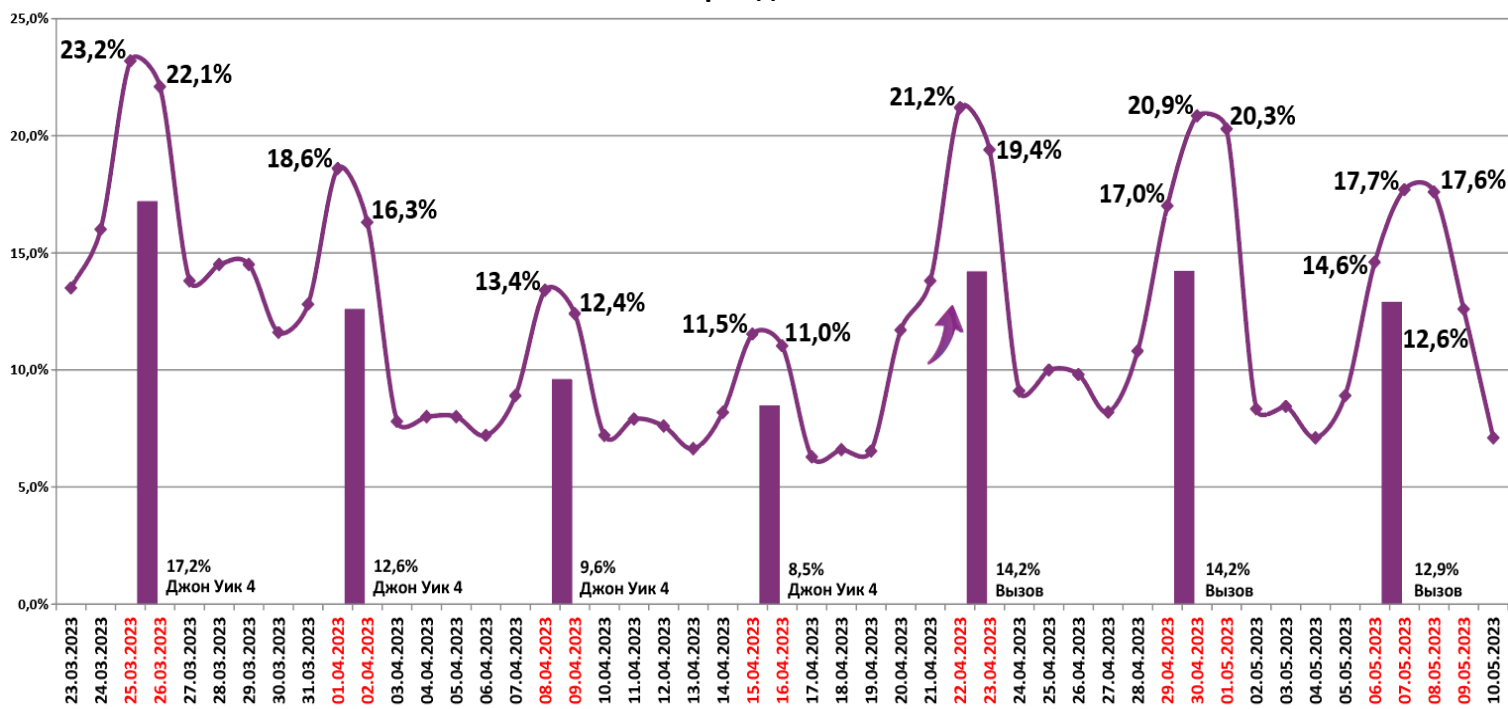
Число залов	Средняя цена билета, руб.	Отличие от предыдущей недели
1	214,4	-0,7%
2	267,9	+1,2%
3-4	320,5	+1,7%
5-6	318,5	+1,4%
7-8	334,8	+1,6%
9-11	355,4	+1,6%
12-24	483,8	-0,0%
<b>Среднее за период</b>	<b>320,8</b>	<b>+1,8%</b>

Число залов	Сеансов за период	% от итога	Отличие от предыдущей недели
1	19 852	13%	+1,9%
2	13 798	9%	+3,6%
3-4	25 086	16%	+0,6%
5-6	31 657	21%	-0,2%
7-8	33 512	22%	+0,3%
9-11	22 000	14%	+0,6%
12-24	6 149	4%	+1,1%
<b>Общий итог</b>	<b>152 054</b>	<b>100%</b>	<b>+0,8%</b>

Средняя цена билета группы кинотеатров представляет собой отношение валового сбора, полученного группой кинотеатров, к количеству проданных билетов указанными кинотеатрами.

Число залов	Средняя наработка (зрителей на сеанс)	Отличие от предыдущей недели
1	11	-20,9%
2	13	-17,7%
3-4	13	-10,5%
5-6	14	-6,5%
7-8	16	-8,9%
9-11	15	-6,7%
12-24	14	-9,7%
<b>Среднее за период</b>	<b>14</b>	<b>-10,5%</b>

Число залов	Средняя заполняемость зала, %	Отличие от предыдущей недели
1	6,9%	-20,7%
2	12,7%	-14,3%
3-4	14,6%	-9,3%
5-6	14,7%	-5,6%
7-8	13,5%	-9,6%
9-11	13,4%	-7,0%
12-24	10,5%	-8,1%
<b>Среднее за период</b>	<b>12,9%</b>	<b>-9,6%</b>

**Заполняемость залов в период с 23.03.2023 по 10.05.2023**


Вертикальные столбцы отражают среднюю заполненность залов за неделю. Данный показатель отличается от среднего значения, поскольку число зрителей разное.

**Показатели работы кинотеатров в зависимости от количества залов по фильмам ТОП-12**

ТОП-12 фильмов по зрителям	Категория: 1 зал							
	всего к/т в категории	всего залов в категории	зрителей	сеансов	Зрителей на к/т	зрителей на кинозал	Сеансов на к/т	сеансов на кинозал
Вызов	1 112	1 112	95 895	6 055	86	86	5	5
Яга и книга заклинаний	1 040	1 040	37 961	3 998	37	37	4	4
Юра дворник	754	754	13 749	2 497	18	18	3	3
Кунг-фу жеребец	252	252	3 325	646	13	13	3	3
Помилование	835	835	16 503	2 934	20	20	4	4
Джон Уик 4	7	7	317	29	45	45	4	4
Астрал. Семейный обряд	205	205	4 782	609	23	23	3	3
Все страхи Бо	8	8	1 528	53	191	191	7	7
Синистер. Начало	216	216	3 001	492	14	14	2	2
Банды Парижа	54	54	531	120	10	10	2	2
Коты Эрмитажа	7	7	209	20	30	30	3	3
Волшебная флейта	229	229	1 583	392	7	7	2	2

Категория: 2 зала							
всего к/т в категории	всего залов в категории	зрителей	сеансов	Зрителей на к/т	зрителей на кинозал	Сеансов на к/т	сеансов на кинозал
270	424	91 589	4 554	339	216	17	11
266	362	28 710	2 206	108	79	8	6
194	251	8 761	1 403	45	35	7	6
78	109	4 599	541	59	42	7	5
219	278	9 214	1 361	42	33	6	5
8	9	228	38	29	25	5	4
80	90	3 843	427	48	43	5	5
27	35	3 326	235	123	95	9	7
94	103	3 750	411	40	36	4	4
80	92	1 972	366	25	21	5	4
4	4	67	12	17	17	3	3
106	117	1 497	311	14	13	3	3

ТОП-12 фильмов по зрителям	Категория: 3-4 зала							
	всего к/т в категории	всего залов в категории	зрителей	сеансов	Зрителей на к/т	зрителей на кинозал	Сеансов на к/т	сеансов на кинозал
Вызов	261	662	179 245	9 040	687	271	35	14
Яга и книга заклинаний	258	458	41 724	3 043	162	91	12	7
Юра дворник	209	353	17 190	2 317	82	49	11	7
Кунг-фу жеребец	171	292	14 353	1 665	84	49	10	6
Помилование	196	312	11 948	1 675	61	38	9	5
Джон Уик 4	64	84	4 777	414	75	57	6	5
Астрал. Семейный обряд	111	155	6 996	698	63	45	6	5
Все страхи Бо	101	150	5 266	704	52	35	7	5
Синистер. Начало	97	141	5 082	530	52	36	5	4
Банды Парижа	113	158	3 785	664	33	24	6	4
Коты Эрмитажа	35	47	2 077	164	59	44	5	3
Волшебная флейта	124	159	2 648	462	21	17	4	3

Категория: 5-6 залов							
всего к/т в категории	всего залов в категории	зрителей	сеансов	Зрителей на к/т	зрителей на кинозал	Сеансов на к/т	сеансов на кинозал
188	623	234 977	10 373	1 250	377	55	17
186	386	50 384	3 228	271	131	17	8
180	391	24 731	2 875	137	63	16	7
177	324	21 901	2 256	124	68	13	7
163	287	14 725	1 880	90	51	12	7
113	158	10 777	859	95	68	8	5
129	189	12 957	1 061	100	69	8	6
135	211	9 202	1 242	68	44	9	6
111	152	7 097	710	64	47	6	5
116	169	5 292	877	46	31	8	5
58	84	4 305	356	74	51	6	4
133	171	4 347	657	33	25	5	4

ТОП-12 фильмов по зрителям	Категория: 7-8 залов							
	всего к/т в категории	всего залов в категории	зрителей	сеансов	Зрителей на к/т	зрителей на кинозал	Сеансов на к/т	сеансов на кинозал
Вызов	146	658	257 436	11 037	1 763	391	76	17
Яга и книга заклинаний	145	348	55 378	3 360	382	159	23	10
Юра дворник	143	421	28 757	2 852	201	68	20	7
Кунг-фу жеребец	141	302	21 900	1 961	155	73	14	6
Помилование	131	290	14 055	1 592	107	48	12	5
Джон Уик 4	129	249	20 349	1 275	158	82	10	5
Астрал. Семейный обряд	121	238	16 353	1 156	135	69	10	5
Все страхи Бо	135	280	12 628	1 484	94	45	11	5
Синистер. Начало	110	209	10 697	881	97	51	8	4
Банды Парижа	114	221	6 722	943	59	30	8	4
Коты Эрмитажа	87	142	7 570	633	87	53	7	4
Волшебная флейта	101	130	3 412	502	34	26	5	4

Категория: 9-11 залов							
всего к/т в категории	всего залов в категории	зрителей	сеансов	Зрителей на к/т	зрителей на кинозал	Сеансов на к/т	сеансов на кинозал
74	368	159 913	7 560	2 161	435	102	21
73	198	36 623	2 069	502	185	28	10
74	194	19 403	1 820	262	100	25	9
73	157	16 184	1 270	222	103	17	8
71	146	7 030	846	99	48	12	6
71	155	17 533	1 074	247	113	15	7
70	141	8 903	749	127	63	11	5
72	167	10 348	1 048	144	62	15	6
69	146	7 900	637	114	54	9	4
66	140	4 928	642	75	35	10	5
55	88	5 300	428	96	60	8	5
46	64	1 880	244	41	29	5	4

**Заполняемость кинозалов крупнейших киносетей на сеансах фильма-лидера недели**

Фильм-лидер недели на вечерних сеансах: драма «Вызов».

Максимальную заполняемость залов фильма-лидера на вечерних сеансах продемонстрировала сеть «Империя грез» (25,4%).

Киносеть	04.05.2023	05.05.2023	06.05.2023	07.05.2023	08.05.2023	09.05.2023	10.05.2023	Итого за период
	ЧТ	ПТ	СБ	ВС	ПН	ВТ	СР	
Империя грез	24,1%	35,2%	30,1%	30,1%	29,7%	10,5%	20,7%	25,4%
КАРО ФИЛЬМ	15,0%	23,1%	32,7%	31,0%	30,9%	15,5%	12,3%	23,2%
Монитор	13,7%	16,5%	20,7%	36,1%	38,3%	19,6%	15,9%	23,2%
Мираж Синема	15,5%	23,4%	33,7%	31,0%	32,1%	13,7%	6,0%	22,8%
Киномакс	12,2%	16,2%	25,7%	28,8%	26,7%	12,8%	10,2%	19,1%
КИНЕМА-СТАР	11,4%	15,0%	24,0%	24,1%	20,3%	11,7%	8,5%	17,1%
Пять звезд	9,8%	14,9%	23,5%	25,9%	26,4%	10,3%	7,8%	17,1%
Mori Cinema	9,5%	14,8%	28,0%	23,8%	22,6%	9,1%	8,7%	17,0%
Алмаз Синема	9,5%	13,6%	23,5%	19,7%	23,7%	9,1%	8,3%	15,7%
Премьер-Зал	8,5%	13,1%	17,9%	21,4%	24,0%	12,6%	8,9%	15,7%
КиноFormat	5,9%	12,8%	20,7%	19,9%	21,9%	11,5%	6,7%	14,5%
Объединенная сеть кинотеатров КИНОМА ПАРК и ФОРМУЛА КИНО	7,7%	11,0%	16,8%	16,7%	15,8%	8,0%	8,1%	12,2%

**Репертуарное планирование кинотеатров с наибольшей выручкой за период**

В кинотеатрах с наибольшей выручкой за неделю доля кассовых сборов фильма-лидера недели «Вызов» варьировалась от 51,5% до 71,1% в зависимости от категории количества залов.

Категория: 12-24 зала	Кол-во сеансов	Доля сеансов	Доля кассовых сборов
Вызов	196	35,1%	51,5%
Все страхи Бо	33	5,9%	6,5%
Джон Уик 4	21	3,8%	6,4%
Кунг-фу жеребец	28	5,0%	6,2%
Яга и книга заклинаний	37	6,6%	4,8%
Юра дворник	24	4,3%	3,3%
Три мушкетёра: Д'Артаньян	14	2,5%	2,8%
Астрал. Семейный обряд	13	2,3%	2,4%
Банды Парижа	16	2,9%	1,9%
Моё прекрасное несчастье	7	1,3%	1,6%
Синистер. Начало	8	1,4%	1,1%
Миссия Ассасина	13	2,3%	1,1%
Не дыши: Игра на выживание	7	1,3%	1,0%
Бюро магических услуг	6	1,1%	1,0%
Русский крест	6	1,1%	0,9%
Призрачный дом	7	1,3%	0,9%
Мизантроп	7	1,3%	0,7%
Миссия "НЛО"	13	2,3%	0,7%
Волшебная флейта	7	1,3%	0,7%
Помилование	12	2,2%	0,7%
Ночная сова	12	2,2%	0,6%
Паранормальные явления. Отель призраков	7	1,3%	0,6%
Зверолэнд	6	1,1%	0,5%
Возрожденные	8	1,4%	0,4%
СВЯТОЙ АРХИПЕЛАГ	6	1,1%	0,3%
Идеальная иллюзия	7	1,3%	0,2%
Коты Эрмитажа	4	0,7%	0,2%
Профессор и призрачный убийца	7	1,3%	0,2%
Третий не лишний	5	0,9%	0,2%
Воспоминания об убийстве	6	1,1%	0,2%
Призрак у озера	6	1,1%	0,2%
Новые боги: Ян Цзянь	5	0,9%	0,1%
A lumine motus / Меня приводит в движение свет	4	0,7%	0,1%
<b>Итого</b>	<b>558</b>	<b>100,0%</b>	<b>100,0%</b>
Категория: 9-11 залов	Кол-во сеансов	Доля сеансов	Доля кассовых сборов
Вызов	167	38,1%	57,0%
Яга и книга заклинаний	30	6,8%	9,3%
Джон Уик 4	22	5,0%	7,0%
Кунг-фу жеребец	20	4,6%	4,7%
Юра дворник	19	4,3%	2,7%



Коты Эрмитажа	9	2,1%	2,2%
Поехавшая	7	1,6%	2,1%
Банды Парижа	14	3,2%	1,9%
Астрал. Семейный обряд	8	1,8%	1,5%
Все страхи Бо	13	3,0%	1,3%
Чебурашка	7	1,6%	1,3%
Синистер. Начало	12	2,7%	1,3%
Третий не лишний	7	1,6%	1,2%
Праведник	7	1,6%	1,2%
Помилование	13	3,0%	1,1%
Нюрнберг	5	1,1%	0,7%
Сокровища партизанского леса	7	1,6%	0,7%
Миссия "НЛО"	13	3,0%	0,6%
Возрожденные	7	1,6%	0,5%
Одержимость. Проклятие Лиззи Борден	6	1,4%	0,4%
Призрак у озера	7	1,6%	0,3%
Русский крест	7	1,6%	0,3%
Миссия Ассасина	5	1,1%	0,2%
Волшебная флейта	6	1,4%	0,2%
МУЛЬТ в кино. Выпуск №155	5	1,1%	0,2%
Новые боги: Ян Цзянь	5	1,1%	0,2%
Банк Дэйва	2	0,5%	0,0%
СВЯТОЙ АРХИПЕЛАГ	6	1,4%	0,0%
Гремлины: Хранители леса	1	0,2%	0,0%
Мизантроп	1	0,2%	0,0%
<b>Итого</b>	<b>438</b>	<b>100,0%</b>	<b>100,0%</b>
<b>Категория: 7-8 залов</b>	<b>Кол-во сеансов</b>	<b>Доля сеансов</b>	<b>Доля кассовых сборов</b>
Вызов	69	23,5%	57,6%
Джон Уик 4	14	4,8%	5,5%
Яга и книга заклинаний	14	4,8%	4,9%
Кунг-фу жеребец	19	6,5%	3,8%
Юра дворник	20	6,8%	3,4%
Три мушкетёра: Д'Артаньян	8	2,7%	2,6%
Банды Парижа	11	3,7%	2,5%
Помилование	8	2,7%	2,5%
Коты Эрмитажа	7	2,4%	2,4%
Бюро магических услуг	8	2,7%	2,4%
Синистер. Начало	8	2,7%	1,9%
Третий не лишний	7	2,4%	1,6%
Астрал. Семейный обряд	7	2,4%	1,5%
Миссия "НЛО"	14	4,8%	1,4%
Мизантроп	7	2,4%	1,1%
Чебурашка	7	2,4%	0,9%
Новые боги: Ян Цзянь	6	2,0%	0,8%
Сокровища партизанского леса	5	1,7%	0,6%
Приключения аргонатов	5	1,7%	0,6%
Миссия Ассасина	5	1,7%	0,5%
Волшебная флейта	7	2,4%	0,4%
Паранормальные явления. Отель призраков	6	2,0%	0,3%
Одержимость. Проклятие Лиззи Борден	5	1,7%	0,3%
МУЛЬТ в кино. Выпуск №155	6	2,0%	0,2%
Призрак у озера	5	1,7%	0,1%
Гремлины: Хранители леса	7	2,4%	0,1%
Возрожденные	3	1,0%	0,1%
Банк Дэйва	4	1,4%	0,1%
Мой монстр	2	0,7%	0,1%
<b>Итого</b>	<b>294</b>	<b>100,0%</b>	<b>100,0%</b>
<b>Категория: 5-6 залов</b>	<b>Кол-во сеансов</b>	<b>Доля сеансов</b>	<b>Доля кассовых сборов</b>
Вызов	91	41,7%	59,6%
Яга и книга заклинаний	16	7,3%	9,5%
Юра дворник	19	8,7%	5,6%
Кунг-фу жеребец	13	6,0%	3,8%
Помилование	13	6,0%	3,5%
Джон Уик 4	6	2,8%	3,3%
На солнце, вдоль рядов кукурузы	7	3,2%	2,9%
Синистер. Начало	7	3,2%	2,6%



Чебурашка	7	3,2%	2,3%
Миссия "НЛО"	9	4,1%	1,9%
Нюрнберг	7	3,2%	1,9%
Волшебная флейта	6	2,8%	1,2%
Банды Парижа	7	3,2%	1,1%
Коты Эрмитажа	4	1,8%	0,6%
Русский крест	2	0,9%	0,2%
МУЛЬТ в кино. Выпуск №155	4	1,8%	0,1%
<b>Итого</b>	<b>218</b>	<b>100,0%</b>	<b>100,0%</b>
<b>Категория: 3-4 зала</b>	<b>Кол-во сеансов</b>	<b>Доля сеансов</b>	<b>Доля кассовых сборов</b>
Вызов	57	33,7%	58,3%
Яга и книга заклинаний	18	10,7%	9,3%
Юра дворник	16	9,5%	6,6%
Кунг-фу жеребец	12	7,1%	5,3%
Джон Уик 4	6	3,6%	4,2%
Помилование	13	7,7%	3,9%
Синистер. Начало	7	4,1%	2,7%
Коты Эрмитажа	7	4,1%	2,2%
Все страхи Бо	9	5,3%	2,2%
Астрал. Семейный обряд	7	4,1%	1,8%
Приключения аргонавтов	4	2,4%	1,3%
Волшебная флейта	5	3,0%	1,2%
Миссия "НЛО"	7	4,1%	0,9%
Возрожденные	1	0,6%	0,2%
<b>Итого</b>	<b>169</b>	<b>100,0%</b>	<b>100,0%</b>
<b>Категория: 2 зала</b>	<b>Кол-во сеансов</b>	<b>Доля сеансов</b>	<b>Доля кассовых сборов</b>
Вызов	21	45,7%	71,1%
Кунг-фу жеребец	9	19,6%	12,0%
Яга и книга заклинаний	5	10,9%	8,3%
Банды Парижа	4	8,7%	4,3%
Помилование	6	13,0%	3,1%
Волшебная флейта	1	2,2%	1,1%
<b>Итого</b>	<b>46</b>	<b>100,0%</b>	<b>100,0%</b>
<b>Категория: 1 зал</b>	<b>Кол-во сеансов</b>	<b>Доля сеансов</b>	<b>Доля кассовых сборов</b>
Вызов	14	35,0%	64,8%
Яга и книга заклинаний	12	30,0%	22,1%
Помилование	7	17,5%	8,9%
Возрожденные	7	17,5%	4,2%
<b>Итого</b>	<b>40</b>	<b>100,0%</b>	<b>100,0%</b>

**Основные показатели кинопроката в регионах Российской Федерации**

Регион	Наработка на сеанс по зрителям	Средняя заполняемость залов	Средняя цена билета
Адыгея Респ.	15	9,8%	267,2
Алтай Респ.	10	6,1%	182,8
Алтайский край	10	7,5%	276,8
Амурская обл.	10	13,1%	317,3
Архангельская обл.	14	14,3%	280,7
Астраханская обл.	16	12,6%	275,1
Башкортостан Респ.	12	11,6%	269,9
Белгородская обл.	10	8,0%	266,5
Брянская обл.	11	9,6%	365,5
Бурятия Респ.	12	12,1%	269,1
Владимирская обл.	22	17,8%	286,8
Волгоградская обл.	18	11,7%	261,3
Вологодская обл.	16	13,9%	304,8
Воронежская обл.	15	12,4%	268,1
Дагестан Респ.	36	27,1%	298,3
Донецкая Народная Респ.	13	4,3%	186,4
Еврейская Аobl.	9	10,8%	288,2
Забайкальский край	14	9,5%	305,2
Запорожская обл.	9	8,2%	211,5
Ивановская обл.	13	13,3%	300,0
Ингушетия Респ.	6	2,9%	279,6
Иркутская обл.	12	9,7%	305,8
Кабардино-Балкарская Респ.	12	8,4%	222,8
Калининградская обл.	10	10,6%	309,7
Калмыкия Респ.	17	16,8%	274,9
Калужская обл.	14	11,4%	296,8
Камчатский край	14	12,5%	414,1
Карачаево-Черкесская Респ.	9	16,6%	363,2
Карелия Респ.	13	14,9%	290,4
Кемеровская обл.	9	7,5%	295,0
Кировская обл.	15	16,9%	276,7
Коми Респ.	12	9,6%	317,6
Костромская обл.	19	11,9%	223,1
Краснодарский край	19	14,6%	366,1
Красноярский край	16	10,2%	270,4
Крым Респ.	13	15,4%	341,1
Курганская обл.	7	7,7%	213,4
Курская обл.	12	11,6%	166,6
Ленинградская обл.	13	10,8%	310,3
Липецкая обл.	16	11,9%	298,2
Луганская Народная Респ.	22	13,7%	353,0
Магаданская обл.	9	12,7%	325,3
Марий Эл Респ.	13	11,4%	274,9
Мордовия Респ.	12	10,8%	262,3
Москва г.	14	13,6%	438,4
Московская обл.	15	13,1%	375,5
Мурманская обл.	13	12,7%	324,9
Ненецкий АО	12	39,5%	320,1
Нижегородская обл.	18	14,4%	269,6
Новгородская обл.	10	8,1%	248,9
Новосибирская обл.	12	10,3%	339,1
Омская обл.	11	12,2%	216,5
Оренбургская обл.	11	9,8%	249,2
Орловская обл.	12	9,4%	273,2
Пензенская обл.	12	16,2%	279,8





Регион	Наработка на сеанс по зрителям	Средняя заполняемость залов	Средняя цена билета
Пермский край	16	14,5%	290,7
Приморский край	14	12,7%	355,8
Псковская обл.	13	11,6%	287,3
Ростовская обл.	17	17,6%	335,2
Рязанская обл.	11	7,9%	253,9
Самарская обл.	13	13,5%	273,2
Санкт-Петербург г.	13	12,5%	340,5
Саратовская обл.	12	11,4%	279,5
Саха (Якутия) Респ.	13	16,4%	347,5
Сахалинская обл.	13	12,1%	346,6
Свердловская обл.	14	12,6%	261,5
Севастополь г.	14	16,1%	290,9
Северная Осетия - Алания Респ.	16	17,6%	306,8
Смоленская обл.	17	11,9%	257,2
Ставропольский край	19	17,3%	304,4
Тамбовская обл.	11	10,9%	274,5
Татарстан Респ.	17	16,0%	297,8
Тверская обл.	14	14,7%	329,1
Томская обл.	12	8,5%	323,1
Тульская обл.	15	14,1%	282,8
Тыва Респ.	7	3,3%	205,9
Тюменская обл.	11	11,4%	294,6
Удмуртская Респ.	13	12,9%	237,4
Ульяновская обл.	15	13,1%	281,2
Хабаровский край	13	12,8%	321,1
Хакасия Респ.	8	5,6%	228,6
Ханты-Мансийский АО - Югра	12	12,3%	304,8
Херсонская обл.	5	0,9%	148,8
Челябинская обл.	13	12,8%	243,2
Чеченская Респ.	22	17,9%	392,6
Чувашская Респ.	14	14,6%	252,1
Чукотский АО	7	4,6%	280,6
Ямало-Ненецкий АО	10	13,4%	359,8
Ярославская обл.	18	13,8%	279,8
<b>Средний показатель по Российской Федерации</b>	<b>14</b>	<b>12,9%</b>	<b>320,8</b>