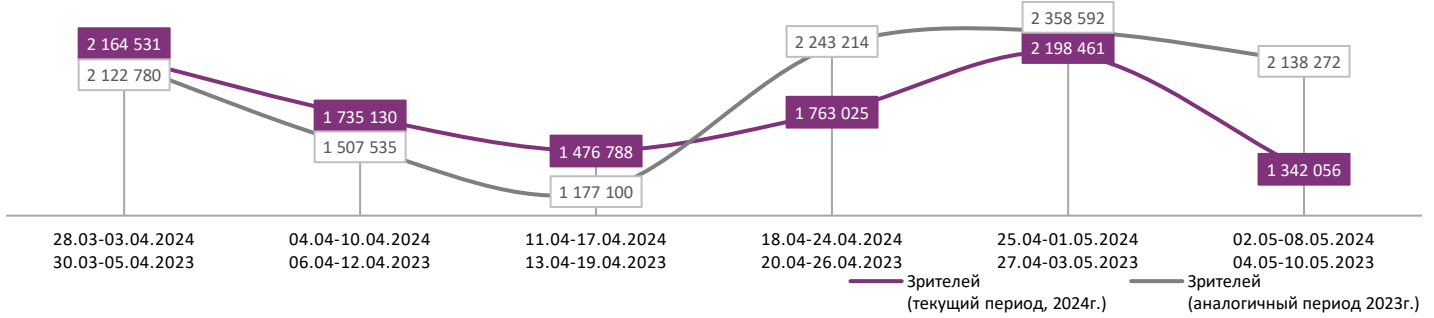
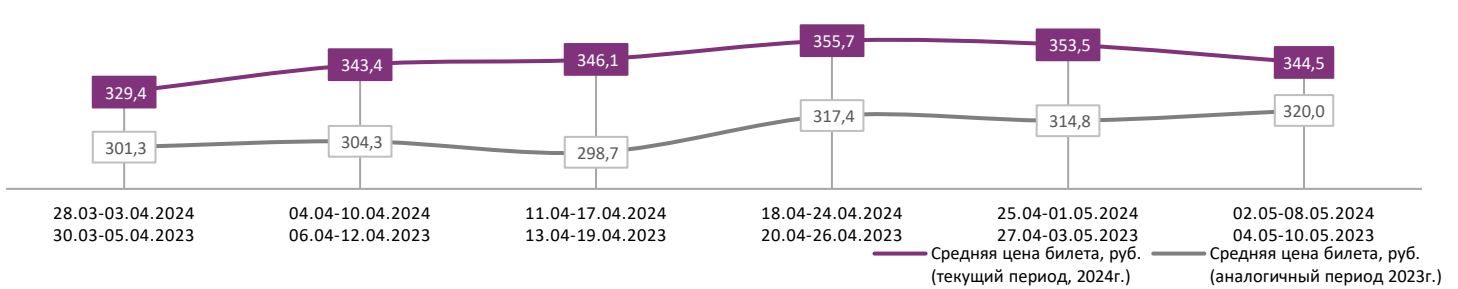


**ДИНАМИКА КОЛИЧЕСТВА ЗРИТЕЛЕЙ ПО НЕДЕЛЯМ**

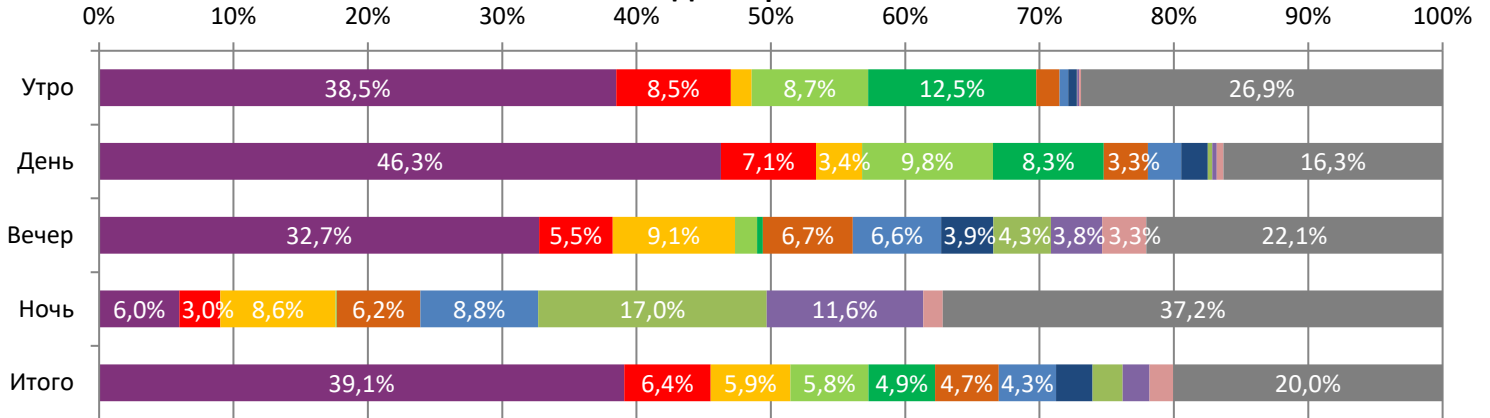


**ДИНАМИКА СРЕДНЕЙ ЦЕНЫ БИЛЕТА ПО НЕДЕЛЯМ**

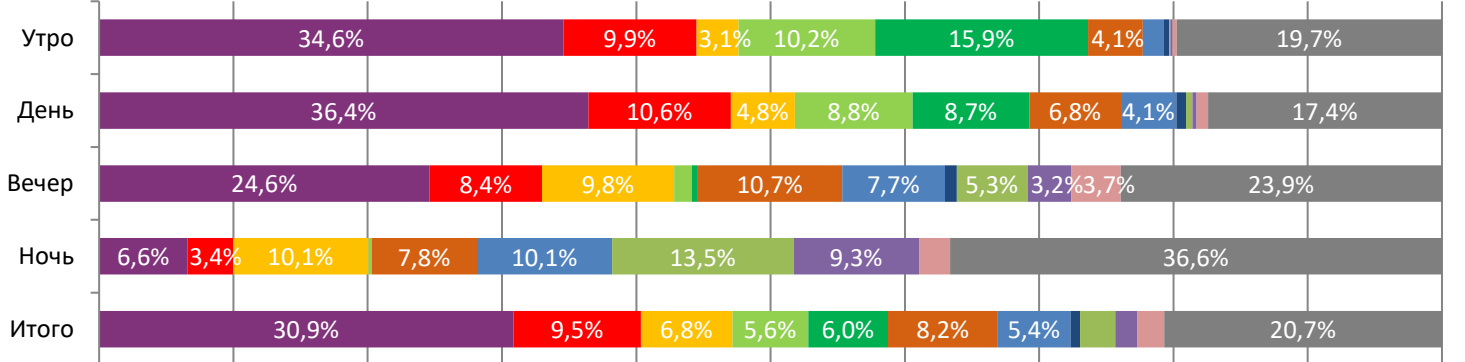


В период с 2 по 8 мая 2024 года посещаемость российских кинотеатров сократилась с 2,2 млн до 1,3 млн зрителей, средняя цена билета сократилась до 344,5 рубля. Рейтинг фильмов возглавляет приключенческая фантастика «Сто лет тому вперёд», за третью неделю проката при доле сеансов в 30,9% фильм привлек 39,1% зрителей. На ночных сеансах лидировал фильм ужасов «Потрошитель. Наследие», доля зрителей которого составила 17,0%.

**Доля зрителей**



**Доля сеансов**



- Сто лет тому вперёд
- Блиндаж
- Всемирный потоп
- Летучий корабль
- ПРИКЛЮЧЕНИЯ ПАНДЫ
- Любви не бывает?
- Неприличные гости
- Рай под ногами матерей
- Потрошитель. Наследие
- Астрал. Шёпот мертвых
- Спящие псы
- Другие фильмы

Временные интервалы по времени начала сеанса считаются следующим образом: «Утро» - с 06:00 до 11:59, «День» - с 12:00 по 17:59, «Вечер» - с 18:00 по 23:59, «Ночь» - с 00:00 по 05:59.  
Доля зрителей отдельного фильма рассчитывается как соотношение количества проданных билетов на сеансы фильма в указанный период к количеству проданных билетов на все сеансы фильмов, демонстрируемых в аналогичный временной промежуток.  
Доля сеансов отдельного релиза рассчитывается как соотношение количества состоявшихся сеансов фильма в указанный период к количеству состоявшихся сеансов всех фильмов, демонстрируемых в аналогичный временной промежуток.

**Основные показатели кинопроката**

№	Название фильма	№ ПУ	Дата релиза	Неделя проката	Возрастное ограничение	Прокатчик	За период с 02.05 по 08.05.2024					Всего					
							Наработка на сеанс по зрителям	Зрители	Изменение, %	Сборы, руб.	Изменение, %	Сеансы	Средняя цена билета	Зрители	Сборы, руб.	Сеансы	
1	Сто лет тому вперёд	111010224	18.04.2024	3	6+	CP	11	524 457	-51,5%	191 438 938	-51,3%	45 887	365,0	2 620 187	957 864 929	180 111	
2	Блиндаж	111009624	25.04.2024	2	16+	CRP	6	86 458	-43,8%	25 573 248	-51,3%	14 109	295,8	240 611	78 182 055	37 972	
3	Всемирный потоп	121010524	01.05.2024	1	18+	EXP	8	79 657	-	31 629 667	-	10 114	397,1	92 408	36 908 809	11 116	
4	Летучий корабль	111002724	21.03.2024	7	6+	NKI	9	78 112	-52,7%	24 485 376	-53,6%	8 400	313,5	3 507 498	1 055 379 075	217 705	
5	ПРИКЛЮЧЕНИЯ ПАНДЫ	124002724	25.04.2024	2	6+	VLG	7	66 336	-52,9%	18 171 149	-54,0%	8 853	273,9	208 269	58 106 382	21 997	
6	Любви не бывает?	111008824	01.05.2024	1	18+	VLG	5	63 687	-	22 307 811	-	12 158	350,3	74 397	26 204 725	13 577	
7	Неприличные гости	111011324	25.04.2024	2	18+	AK	7	57 113	-50,1%	20 231 426	-54,3%	8 010	354,2	172 099	64 506 363	20 872	
8	Рай под ногами матерей	121012324	11.04.2024	4	18+	ABK'PRO	34	36 717	+30,2%	12 117 163	+25,4%	1 093	330,0	103 344	34 521 035	3 546	
9	Потрошитель. Наследие	121016324	02.05.2024	1	18+	GF	8	30 035	-	10 539 071	-	3 872	350,9	30 035	10 539 071	3 872	
10	Астрал. Шёпот мертвых	121003124	25.04.2024	2	18+	KNLG	11	26 771	-42,2%	9 159 529	-48,2%	2 431	342,1	73 339	26 947 006	5 792	
11	Спящие псы	121008324	02.05.2024	1	18+	PRD	8	23 748	-	10 388 200	-	3 017	437,4	23 782	10 408 600	3 018	
12	Падение империи	121012424	11.04.2024	4	18+	AK	10	23 184	-50,6%	10 176 583	-53,2%	2 426	438,9	335 227	141 072 289	39 586	
<b>ИТОГО ТОП-12:</b>							<b>1 096 275</b>	<b>-42,6%</b>	<b>386 218 160</b>	<b>-43,2%</b>	<b>120 370</b>						
Доля ТОП-12 в совокупных показателях периода:							<b>81,7%</b>		<b>83,5%</b>		<b>81,0%</b>						

Совокупные сборы за неделю составили 462,4 млн рублей. Рейтинг крупнейших фильмов недели возглавляет приключенческая фантастика «Сто лет тому вперёд», за третью неделю проката картина собрала 191,4 млн рублей, количество проданных билетов составило 524,5 тыс. Вторую строчку рейтинга занимает военная фантастика «Блиндаж», за вторую неделю проката на фильм было продано 86,5 тыс. билетов, фильм собрал 25,6 млн рублей. С третьей строчки рейтинга стартовал в прокате фильм-катастрофа «Всемирный потоп», за первую неделю проката кассовые сборы составили 31,6 млн рублей, количество проданных билетов составило 79,7 тыс. Четвертую строчку рейтинга занимает романтический фильм-сказка «Летучий корабль», за седьмую неделю проката сборы составили 24,5 млн рублей, количество зрителей составило 78,1 тыс. Пятую строчку рейтинга занимает анимационный фильм «Приключения панды», за вторую неделю проката фильм посетили 66,3 тыс. зрителей, сборы составили 18,2 млн рублей. Комедийная мелодрама «Любви не бывает?» стартовала в прокате с шестой строчки рейтинга, фильм собрал 22,3 млн рублей, количество зрителей составило 63,7 тыс. Фильм ужасов «Потрошитель. Наследие» и детективный триллер «Спящие псы» стартовали в прокате с девятой и одиннадцатой строчек рейтинга, сборы фильмов составили 10,5 млн и 10,4 млн рублей соответственно, количество зрителей составило 30,0 тыс. и 23,7 тыс. соответственно.

**ТОП-12 фильмов по наработке на сеанс**

№	Название фильма	Количество сеансов	Наработка, зрителей	В % от средней наработки на сеанс
1	Там, где танцуют стерхи	432	45	503,1%
2	Рай под ногами матерей	1 093	34	372,2%
3	Карина	431	18	194,3%
4	Остров проклятых	336	14	156,2%
5	Суворовец 1944	1 476	14	151,6%
6	Марс Экспресс	215	14	151,0%
7	Сто лет тому вперёд	45 887	11	126,6%
8	Артур, ты король	931	11	122,8%
9	Мастер и Маргарита	486	11	122,3%
10	Астрал. Шёпот мертвых	2 431	11	122,0%
11	ПО ФРЕЙДУ	814	11	120,6%
12	Падение империи	2 426	10	105,9%

**9 - средняя наработка на сеанс (зрителей на сеанс) в отчетном периоде.**

Наработка на сеанс (зрителей на сеанс) представляет собой показатель среднего количества зрителей, присутствовавших на одном сеансе фильма, и рассчитывается как отношение количества проданных билетов к количеству состоявшихся сеансов за период.

Среди картин широкого проката лучшую наработку на сеанс продемонстрировала приключенческая фантастика «Сто лет тому вперёд» (в среднем 11 зрителей на сеанс).

**Средняя наработка релизов ТОП-12 в зрителях на сеанс в зависимости от количества залов**

Название фильма	1	2	3	4	5	6	7	8	9-11	12-24
Сто лет тому вперёд	8	11	11	12	13	12	12	13	11	10
Блиндаж	6	6	6	5	6	6	6	7	7	5
Всемирный потоп	6	8	6	7	7	8	9	9	9	8
Летучий корабль	6	7	7	8	9	10	10	11	10	8
ПРИКЛЮЧЕНИЯ ПАНДЫ	5	6	7	7	8	8	9	9	10	9
Любви не бывает?	4	5	4	5	5	5	6	6	7	7
Неприличные гости	4	5	6	6	6	7	9	9	8	8
Рай под ногами матерей	108	72	26	48	11	24	22	25	17	15
Потрошитель. Наследие	5	10	7	7	7	8	8	8	8	8
Астрал. Шёпот мертвых	9	10	9	9	9	11	12	13	12	11
Спящие псы	11	9	5	6	7	8	9	8	8	8
Падение империи	4	9	7	7	9	8	10	10	10	10

Число залов	Средняя цена билета, руб.	Отличие от предыдущей недели
1	219,1	-5,3%
2	273,9	-4,3%
3-4	343,6	-2,4%
5-6	346,7	-3,8%
7-8	359,3	-5,1%
9-11	386,0	-2,9%
12-24	533,9	-3,4%
<b>Среднее за период</b>	<b>344,5</b>	<b>-2,5%</b>

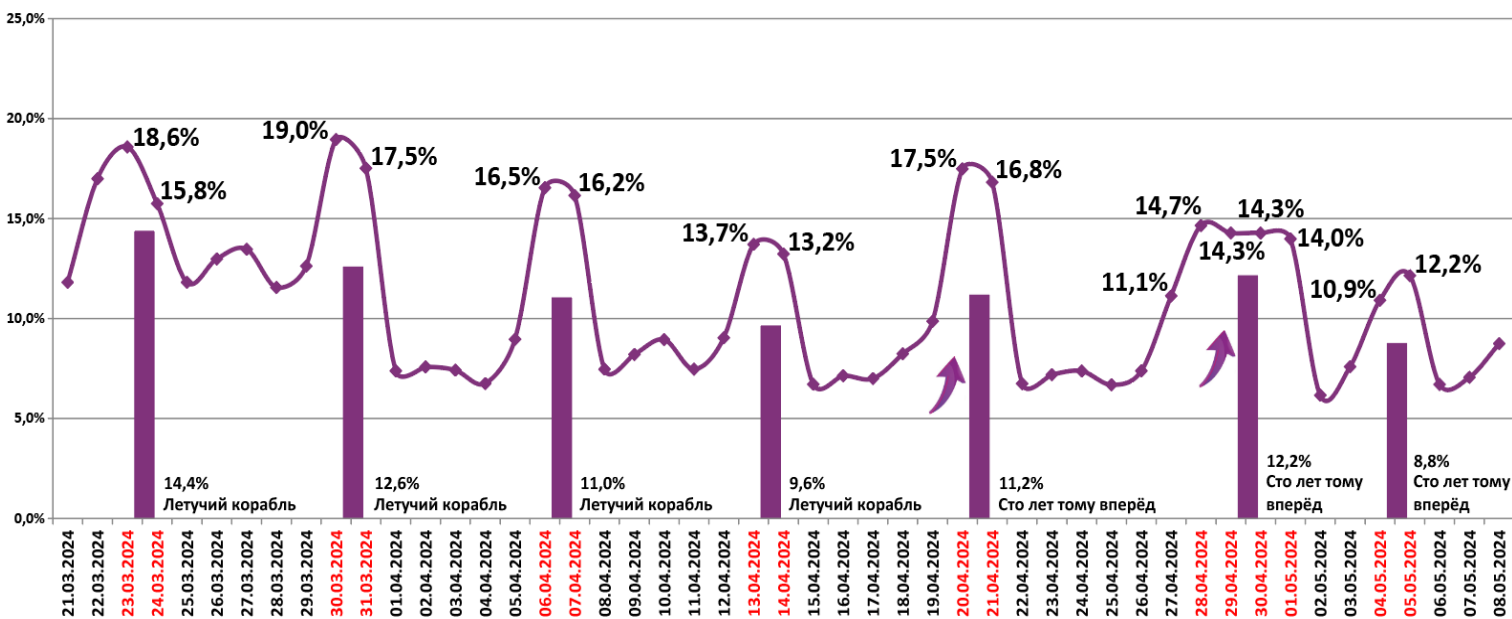
Число залов	Сеансов за период	% от итога	Отличие от предыдущей недели
1	15 295	10%	-29,6%
2	12 528	8%	-21,0%
3-4	24 547	17%	-15,2%
5-6	32 581	22%	-10,6%
7-8	34 527	23%	-7,7%
9-11	22 982	15%	-7,9%
12-24	6 223	4%	-5,8%
<b>Общий итог</b>	<b>148 683</b>	<b>100%</b>	<b>-13,5%</b>

Средняя цена билета группы кинотеатров представляет собой отношение валового сбора, полученного группой кинотеатров, к количеству проданных билетов указанными кинотеатрами.

Число залов	Средняя наработка (зрителей на сеанс)	Отличие от предыдущей недели
1	8	-25,7%
2	9	-32,3%
3-4	9	-30,1%
5-6	9	-30,3%
7-8	10	-31,0%
9-11	9	-28,8%
12-24	8	-21,3%
<b>Среднее за период</b>	<b>9</b>	<b>-29,4%</b>

Число залов	Средняя заполняемость зала, %	Отличие от предыдущей недели
1	5,7%	-26,2%
2	8,6%	-32,5%
3-4	9,7%	-28,0%
5-6	9,7%	-28,5%
7-8	9,2%	-29,5%
9-11	8,5%	-27,8%
12-24	6,6%	-21,0%
<b>Среднее за период</b>	<b>8,8%</b>	<b>-27,9%</b>

**Заполняемость залов в период с 21.03.2024 по 08.05.2024**



Вертикальные столбцы отражают среднюю заполненность залов за неделю. Данный показатель отличается от среднего значения, поскольку число зрителей разное.

**Показатели работы кинотеатров в зависимости от количества залов по фильмам ТОП-12**

ТОП-12 фильмов по зрителям	Категория: 1 зал							
	всего к/т в категории	всего залов в категории	зрителей	сеансов	Зрителей на к/т	зрителей на кинозал	Сеансов на к/т	сеансов на кинозал
Сто лет тому вперёд	1 119	1 119	41 974	5 001	38	38	4	4
Блиндаж	1 010	1 010	17 162	3 019	17	17	3	3
Всемирный потоп	113	113	1 910	313	17	17	3	3
Летучий корабль	35	35	497	83	14	14	2	2
ПРИКЛЮЧЕНИЯ ПАНДЫ	681	681	7 606	1 512	11	11	2	2
Любви не бывает?	617	617	5 913	1 559	10	10	3	3
Неприличные гости	248	248	2 786	622	11	11	3	3
Рай под ногами матерей	12	12	7 009	65	584	584	5	5
Потрошитель. Наследие	11	11	158	34	14	14	3	3
Астрал. Шёпот мертвых	25	25	651	73	26	26	3	3
Спящие псы	29	29	1 111	97	38	38	3	3
Падение империи	15	15	96	27	6	6	2	2

Категория: 2 зала							
всего к/т в категории	всего залов в категории	зрителей	сеансов	Зрителей на к/т	зрителей на кинозал	Сеансов на к/т	сеансов на кинозал
275	406	41 224	3 869	150	102	14	10
252	338	9 821	1 608	39	29	6	5
127	160	5 497	723	43	34	6	5
77	86	2 041	307	27	24	4	4
227	284	7 162	1 132	32	25	5	4
207	253	5 439	1 208	26	21	6	5
135	157	3 431	648	25	22	5	4
13	19	6 926	96	533	365	7	5
36	45	2 167	227	60	48	6	5
47	53	1 935	197	41	37	4	4
20	24	1 021	113	51	43	6	5
9	12	370	42	41	31	5	4

ТОП-12 фильмов по зрителям	Категория: 3-4 зала							
	всего к/т в категории	всего залов в категории	зрителей	сеансов	Зрителей на к/т	зрителей на кинозал	Сеансов на к/т	сеансов на кинозал
Сто лет тому вперёд	255	564	83 158	7 151	326	147	28	13
Блиндаж	253	418	14 215	2 585	56	34	10	6
Всемирный потоп	191	297	11 448	1 764	60	39	9	6
Летучий корабль	175	252	11 597	1 459	66	46	8	6
ПРИКЛЮЧЕНИЯ ПАНДЫ	235	352	11 725	1 695	50	33	7	5
Любви не бывает?	226	382	10 413	2 291	46	27	10	6
Неприличные гости	169	243	8 854	1 436	52	36	8	6
Рай под ногами матерей	13	24	7 727	201	594	322	15	8
Потрошитель. Наследие	90	120	4 537	655	50	38	7	5
Астрал. Шёпот мертвых	63	81	3 298	371	52	41	6	5
Спящие псы	62	88	2 336	388	38	27	6	4
Падение империи	35	42	1 202	171	34	29	5	4

Категория: 5-6 залов							
всего к/т в категории	всего залов в категории	зрителей	сеансов	Зрителей на к/т	зрителей на кинозал	Сеансов на к/т	сеансов на кинозал
189	563	124 906	10 012	661	222	53	18
191	360	18 961	2 952	99	53	15	8
176	333	18 050	2 344	103	54	13	7
169	277	19 540	2 079	116	71	12	8
190	327	15 375	1 869	81	47	10	6
186	361	14 756	2 813	79	41	15	8
185	313	13 890	2 033	75	44	11	6
13	22	2 148	122	165	98	9	6
138	185	7 517	1 022	54	41	7	6
69	100	5 078	489	74	51	7	5
106	154	6 947	921	66	45	9	6
66	97	4 127	472	63	43	7	5

ТОП-12 фильмов по зрителям	Категория: 7-8 залов							
	всего к/т в категории	всего залов в категории	зрителей	сеансов	Зрителей на к/т	зрителей на кинозал	Сеансов на к/т	сеансов на кинозал
Сто лет тому вперёд	140	510	134 513	10 759	961	264	77	21
Блиндаж	140	276	16 651	2 416	119	60	17	9
Всемирный потоп	139	311	22 506	2 592	162	72	19	8
Летучий корабль	139	251	25 694	2 485	185	102	18	10
ПРИКЛЮЧЕНИЯ ПАНДЫ	142	254	14 334	1 574	101	56	11	6
Любви не бывает?	142	311	15 619	2 523	110	50	18	8
Неприличные гости	136	284	16 558	1 862	122	58	14	7
Рай под ногами матерей	27	48	9 172	376	340	191	14	8
Потрошитель. Наследие	127	213	9 364	1 153	74	44	9	5
Астрал. Шёпот мертвых	78	137	7 976	636	102	58	8	5
Спящие псы	89	143	7 656	903	86	54	10	6
Падение империи	66	105	6 098	627	92	58	10	6

Категория: 9-11 залов							
всего к/т в категории	всего залов в категории	зрителей	сеансов	Зрителей на к/т	зрителей на кинозал	Сеансов на к/т	сеансов на кинозал
75	342	83 352	7 494	1 111	244	100	22
75	162	8 122	1 243	108	50	17	8
72	203	16 064	1 838	223	79	26	9
73	160	16 040	1 667	220	100	23	10
73	137	8 259	864	113	60	12	6
75	190	8 886	1 366	118	47	18	7
74	168	9 296	1 106	126	55	15	7
10	24	2 696	163	270	112	16	7
73	141	5 057	634	69	36	9	4
50	108	5 868	490	117	54	10	5
60	102	3 678	469	61	36	8	5
57	111	8 038	772	141	72	14	7

**Заполняемость кинозалов крупнейших киносетей на сеансах фильма-лидера недели**

Фильм-лидер недели на вечерних сеансах: приключенческая фантастика «Сто лет тому вперёд».

Максимальную заполняемость залов фильма-лидера на вечерних сеансах продемонстрировала сеть «Империя грез» (19,6%).

Киносеть	02.05.2024 ЧТ	03.05.2024 ПТ	04.05.2024 СБ	05.05.2024 ВС	06.05.2024 ПН	07.05.2024 ВТ	08.05.2024 СР	Итого за период
Империя грез	14,0%	22,5%	16,6%	18,7%	13,4%	15,4%	34,5%	19,6%
КАРО ФИЛЬМ	11,4%	18,2%	27,0%	24,1%	11,9%	12,2%	18,0%	17,7%
Премьер-Зал	8,4%	10,9%	16,7%	14,8%	8,9%	12,3%	12,0%	12,2%
Монитор	9,9%	10,8%	15,8%	15,8%	6,5%	10,3%	13,3%	11,9%
Мираж Синема	8,2%	10,6%	17,3%	14,1%	8,7%	9,1%	14,3%	11,8%
КиноFormat	5,8%	11,7%	17,4%	14,1%	9,0%	9,9%	12,6%	11,6%
СИНЕМА-СТАР	7,5%	10,6%	13,2%	12,2%	5,9%	21,6%	9,0%	11,4%
Киномакс	8,3%	11,5%	16,4%	13,3%	7,8%	7,7%	10,3%	10,8%
Пять звезд	6,9%	11,0%	12,5%	9,0%	7,6%	7,1%	15,2%	9,9%
Mori Cinema	6,0%	8,6%	13,2%	10,8%	6,2%	12,6%	11,4%	9,9%
Алмаз Синема	6,8%	11,1%	13,8%	11,8%	7,8%	6,9%	9,6%	9,8%
Объединенная сеть кинотеатров СИНЕМА ПАРК и ФОРМУЛА КИНО	5,3%	7,9%	10,1%	9,3%	5,2%	5,5%	8,0%	7,4%

**Репертуарное планирование кинотеатров с наибольшей выручкой за период**

В кинотеатрах с наибольшей выручкой за неделю доля кассовых сборов фильма-лидера недели «Сто лет тому вперёд» варьировалась от 33,8% до 50,6% в зависимости от категории количества залов.

Категория: 12-24 зала	Кол-во сеансов	Доля сеансов	Доля кассовых сборов
Сто лет тому вперёд	157	24,2%	33,8%
Всемирный потоп	59	9,1%	13,2%
Любви не бывает?	58	8,9%	7,5%
Неприличные гости	30	4,6%	5,4%
Почему Ты?	22	3,4%	3,6%
Блиндаж	38	5,8%	3,0%
Летучий корабль	24	3,7%	3,0%
Остров проклятых	7	1,1%	2,7%
Падение империи	8	1,2%	2,3%
Идеальная зависимость	23	3,5%	2,1%
Ужас Амитивилля: Мотель призраков	8	1,2%	2,1%
Астрал. Шёпот мертвых	7	1,1%	2,0%
Онегин	7	1,1%	1,8%
ПРИКЛЮЧЕНИЯ ПАНДЫ	16	2,5%	1,8%
Артур, ты король	7	1,1%	1,7%
Потрошитель. Наследие	11	1,7%	1,7%
ПО ФРЕЙДУ	7	1,1%	1,5%
Сталкер. Черная плесень	12	1,8%	1,4%
Спящие псы	7	1,1%	1,1%
ПАМЯТЬ	15	2,3%	1,0%
Город тайн: Исчезнувшая	8	1,2%	1,0%
Мастер и Маргарита	7	1,1%	0,9%
Призрачный дом	7	1,1%	0,8%
МАНКИМЭН	7	1,1%	0,7%
Выжить в Калахари	7	1,1%	0,5%
Реальная история Уиннер	6	0,9%	0,5%
Уиджи. Потустороннее измерение	6	0,9%	0,4%
Мальчик и птица 2D	7	1,1%	0,4%
Паутина страха	7	1,1%	0,3%
Пушистые спасатели: Новая команда	7	1,1%	0,2%
В Арктику	4	0,6%	0,2%
Неспящие в Сеуле	7	1,1%	0,2%
Зло не существует	5	0,8%	0,2%
Марс Экспресс	2	0,3%	0,2%
Бременские музыканты	5	0,8%	0,2%
Жить своей жизнью	1	0,2%	0,1%
След киллера	3	0,5%	0,1%
Материнский инстинкт	2	0,3%	0,1%
Ти - Рекс. Король динозавров	4	0,6%	0,1%



Суворовец 1944	4	0,6%	0,1%
СОБАЧИЙ ПОБЕГ	5	0,8%	0,1%
МУЛЬТ в кино. Выпуск №168	6	0,9%	0,0%
Золото Умальты	2	0,3%	0,0%
Битва за Родину	5	0,8%	0,0%
СВЯТОЙ АРХИПЕЛАГ	2	0,3%	0,0%
Наследник	1	0,2%	0,0%
<b>Итого</b>	<b>650</b>	<b>100,0%</b>	<b>100,0%</b>
<b>Категория: 9-11 залов</b>	<b>Кол-во сеансов</b>	<b>Доля сеансов</b>	<b>Доля кассовых сборов</b>
Сто лет тому вперёд	125	33,9%	46,1%
Всемирный потоп	35	9,5%	12,5%
Неприличные гости	20	5,4%	4,5%
Блиндаж	28	7,6%	4,4%
Любви не бывает?	21	5,7%	4,2%
Летучий корабль	25	6,8%	4,0%
Падение империи	7	1,9%	3,0%
ПРИКЛЮЧЕНИЯ ПАНДЫ	12	3,3%	2,9%
Астрал. Шёпот мертвых	12	3,3%	2,9%
Спящие псы	7	1,9%	2,7%
Почему Ты?	7	1,9%	2,2%
Идеальная зависимость	7	1,9%	1,8%
Ужас Амитивилля: Мотель призраков	7	1,9%	1,4%
Потрошитель. Наследие	7	1,9%	1,3%
Агент 9. Миссия: уничтожить	7	1,9%	1,3%
ПАМЯТЬ	7	1,9%	1,1%
ПО ФРЕЙДУ	7	1,9%	1,0%
Пушистые спасатели: Новая команда	9	2,4%	0,9%
Город тайн: Исчезнувшая	7	1,9%	0,5%
Выжить в Калахари	6	1,6%	0,4%
Марс Экспресс	1	0,3%	0,2%
Жить своей жизнью	1	0,3%	0,2%
СОБАЧИЙ ПОБЕГ	4	1,1%	0,2%
<b>Итого</b>	<b>369</b>	<b>100,0%</b>	<b>100,0%</b>
<b>Категория: 7-8 залов</b>	<b>Кол-во сеансов</b>	<b>Доля сеансов</b>	<b>Доля кассовых сборов</b>
Сто лет тому вперёд	75	23,1%	40,9%
Всемирный потоп	18	5,6%	7,2%
Летучий корабль	26	8,0%	6,4%
Неприличные гости	17	5,2%	5,9%
Любви не бывает?	23	7,1%	4,3%
ПРИКЛЮЧЕНИЯ ПАНДЫ	20	6,2%	4,2%
Блиндаж	19	5,9%	3,8%
Спящие псы	7	2,2%	2,8%
Ужас Амитивилля: Мотель призраков	7	2,2%	2,5%
Идеальная зависимость	14	4,3%	2,4%
Почему Ты?	8	2,5%	2,3%
Артур, ты король	7	2,2%	2,1%
Онегин	6	1,9%	2,1%
Потрошитель. Наследие	7	2,2%	2,1%
Падение империи	6	1,9%	1,9%
Сталкер. Черная плесень	10	3,1%	1,8%
ПО ФРЕЙДУ	5	1,5%	1,2%
Остров проклятых	3	0,9%	1,2%
Выжить в Калахари	7	2,2%	1,0%
ПАМЯТЬ	7	2,2%	0,9%
Город тайн: Исчезнувшая	4	1,2%	0,7%
Уиджи. Потустороннее измерение	2	0,6%	0,5%
Суворовец 1944	3	0,9%	0,3%
Зло не существует	3	0,9%	0,3%
СОБАЧИЙ ПОБЕГ	2	0,6%	0,2%
Марс Экспресс	1	0,3%	0,2%
Пушистые спасатели: Новая команда	4	1,2%	0,2%
Жить своей жизнью	1	0,3%	0,2%
В Арктику	2	0,6%	0,2%
СВЯТОЙ АРХИПЕЛАГ	4	1,2%	0,1%
МУЛЬТ в кино. Выпуск №168	4	1,2%	0,1%





Гив ми либерти	1	0,3%	0,1%
Наследник	1	0,3%	0,1%
<b>Итого</b>	<b>324</b>	<b>100,0%</b>	<b>100,0%</b>
<b>Категория: 5-6 залов</b>	<b>Кол-во сеансов</b>	<b>Доля сеансов</b>	<b>Доля кассовых сборов</b>
Сто лет тому вперёд	65	28,5%	38,6%
Неприличные гости	18	7,9%	9,7%
Летучий корабль	25	11,0%	9,5%
Всемирный потоп	18	7,9%	8,7%
Ужас Амитивилля: Мотель призраков	10	4,4%	5,2%
ПРИКЛЮЧЕНИЯ ПАНДЫ	12	5,3%	5,0%
Блиндаж	14	6,1%	4,6%
Астрал. Шёпот мертвых	7	3,1%	3,8%
Спящие псы	8	3,5%	3,2%
Суворовец 1944	7	3,1%	2,5%
Потрошитель. Наследие	7	3,1%	2,4%
Артур, ты король	5	2,2%	2,3%
Почему Ты?	7	3,1%	2,1%
Любви не бывает?	17	7,5%	1,8%
Пушистые спасатели: Новая команда	7	3,1%	0,5%
МУЛЬТ в кино. Выпуск №168	1	0,4%	0,1%
<b>Итого</b>	<b>228</b>	<b>100,0%</b>	<b>100,0%</b>
<b>Категория: 3-4 зала</b>	<b>Кол-во сеансов</b>	<b>Доля сеансов</b>	<b>Доля кассовых сборов</b>
Сто лет тому вперёд	41	25,8%	50,6%
Всемирный потоп	14	8,8%	11,2%
Неприличные гости	14	8,8%	6,9%
Летучий корабль	7	4,4%	6,9%
Блиндаж	25	15,7%	6,4%
Любви не бывает?	13	8,2%	5,0%
СОБАЧИЙ ПОБЕГ	7	4,4%	2,9%
Агент 9. Миссия: уничтожить	7	4,4%	2,4%
Идеальная зависимость	10	6,3%	2,4%
Астрал. Шёпот мертвых	4	2,5%	1,6%
ПРИКЛЮЧЕНИЯ ПАНДЫ	5	3,1%	1,6%
Потрошитель. Наследие	4	2,5%	1,1%
Спящие псы	4	2,5%	0,6%
Пушистые спасатели: Новая команда	4	2,5%	0,5%
<b>Итого</b>	<b>159</b>	<b>100,0%</b>	<b>100,0%</b>
<b>Категория: 2 зала</b>	<b>Кол-во сеансов</b>	<b>Доля сеансов</b>	<b>Доля кассовых сборов</b>
Сто лет тому вперёд	21	25,9%	50,4%
Всемирный потоп	7	8,6%	10,6%
Астрал. Шёпот мертвых	7	8,6%	9,2%
Любви не бывает?	7	8,6%	7,3%
ПРИКЛЮЧЕНИЯ ПАНДЫ	5	6,2%	5,9%
Спящие псы	7	8,6%	5,4%
Блиндаж	13	16,0%	5,3%
Идеальная зависимость	7	8,6%	4,0%
Неприличные гости	7	8,6%	1,9%
<b>Итого</b>	<b>81</b>	<b>100,0%</b>	<b>100,0%</b>
<b>Категория: 1 зал</b>	<b>Кол-во сеансов</b>	<b>Доля сеансов</b>	<b>Доля кассовых сборов</b>
Сто лет тому вперёд	14	34,1%	48,0%
Блиндаж	6	14,6%	18,2%
Неприличные гости	7	17,1%	16,3%
Любви не бывает?	7	17,1%	10,5%
Почему Ты?	7	17,1%	7,0%
<b>Итого</b>	<b>41</b>	<b>100,0%</b>	<b>100,0%</b>

**Основные показатели кинопроката в регионах Российской Федерации**

Регион	Наработка на сеанс по зрителям	Средняя заполняемость залов	Средняя цена билета
Адыгея Респ.	8	5,7%	293,3
Алтай Респ.	7	3,9%	202,6
Алтайский край	8	6,5%	327,4
Амурская обл.	6	7,2%	357,7
Архангельская обл.	8	8,7%	298,1
Астраханская обл.	11	8,5%	293,7
Башкортостан Респ.	10	9,7%	297,5
Белгородская обл.	5	4,7%	290,4
Брянская обл.	6	5,2%	351,3
Бурятия Респ.	7	6,6%	325,9
Владимирская обл.	11	10,0%	321,2
Волгоградская обл.	9	6,2%	292,7
Вологодская обл.	10	9,3%	316,2
Воронежская обл.	8	7,0%	300,2
Дагестан Респ.	39	28,1%	326,4
Донецкая Народная Респ.	8	5,4%	341,6
Еврейская Аobl.	6	6,3%	276,1
Забайкальский край	9	7,0%	390,7
Запорожская обл.	7	5,5%	302,2
Ивановская обл.	8	9,6%	325,1
Ингушетия Респ.	6	6,8%	372,1
Иркутская обл.	8	6,7%	330,6
Кабардино-Балкарская Респ.	10	9,4%	240,8
Калининградская обл.	6	7,2%	337,8
Калмыкия Респ.	10	7,0%	366,4
Калужская обл.	8	6,4%	312,9
Камчатский край	8	7,1%	447,1
Карачаево-Черкесская Респ.	9	14,2%	368,2
Карелия Респ.	8	9,2%	294,2
Кемеровская обл.	8	6,7%	294,9
Кировская обл.	8	10,9%	298,7
Коми Респ.	6	5,6%	338,4
Костромская обл.	15	7,5%	250,8
Краснодарский край	10	9,0%	398,1
Красноярский край	10	6,7%	272,8
Крым Респ.	8	9,3%	369,4
Курганская обл.	7	7,9%	258,6
Курская обл.	10	8,9%	133,5
Ленинградская обл.	6	6,9%	314,1
Липецкая обл.	9	6,5%	309,2
Луганская Народная Респ.	9	6,0%	356,9
Магаданская обл.	5	6,5%	308,9
Марий Эл Респ.	8	7,3%	336,0
Мордовия Респ.	7	6,8%	317,4
Москва г.	9	9,0%	486,6
Московская обл.	8	7,5%	390,9
Мурманская обл.	7	7,7%	359,4
Ненецкий АО	8	27,0%	320,2
Нижегородская обл.	11	8,6%	329,6
Новгородская обл.	7	5,8%	248,9
Новосибирская обл.	9	8,4%	370,1
Омская обл.	9	10,3%	260,4
Оренбургская обл.	9	7,5%	260,6
Орловская обл.	7	5,5%	310,3
Пензенская обл.	8	12,5%	306,9





Регион	Наработка на сеанс по зрителям	Средняя заполняемость залов	Средняя цена билета
Пермский край	12	11,1%	302,1
Приморский край	9	8,1%	379,5
Псковская обл.	6	6,9%	328,8
Ростовская обл.	7	8,4%	339,4
Рязанская обл.	7	5,3%	281,5
Самарская обл.	8	8,9%	290,6
Санкт-Петербург г.	8	8,5%	372,1
Саратовская обл.	8	8,1%	293,4
Саха (Якутия) Респ.	27	23,8%	311,6
Сахалинская обл.	10	8,1%	331,1
Свердловская обл.	10	9,4%	312,8
Севастополь г.	7	8,5%	302,8
Северная Осетия - Алания Респ.	8	9,9%	373,9
Смоленская обл.	8	6,2%	289,9
Ставропольский край	10	10,5%	310,4
Тамбовская обл.	7	7,2%	270,1
Татарстан Респ.	11	11,7%	326,5
Тверская обл.	8	9,1%	346,4
Томская обл.	9	6,2%	352,4
Тульская обл.	8	8,0%	320,0
Тыва Респ.	8	3,7%	251,0
Тюменская обл.	9	9,4%	317,1
Удмуртская Респ.	9	9,4%	278,1
Ульяновская обл.	9	7,4%	326,2
Хабаровский край	8	8,2%	345,1
Хакасия Респ.	6	3,7%	267,5
Ханты-Мансийский АО - Югра	8	8,8%	307,9
Херсонская обл.	5	1,0%	200,0
Челябинская обл.	12	12,0%	246,4
Чеченская Респ.	14	11,9%	366,9
Чувашская Респ.	10	11,2%	304,5
Чукотский АО	9	4,2%	317,1
Ямало-Ненецкий АО	5	7,6%	365,3
Ярославская обл.	10	7,4%	304,8
<b>Средний показатель по Российской Федерации</b>	<b>9</b>	<b>8,8%</b>	<b>344,5</b>