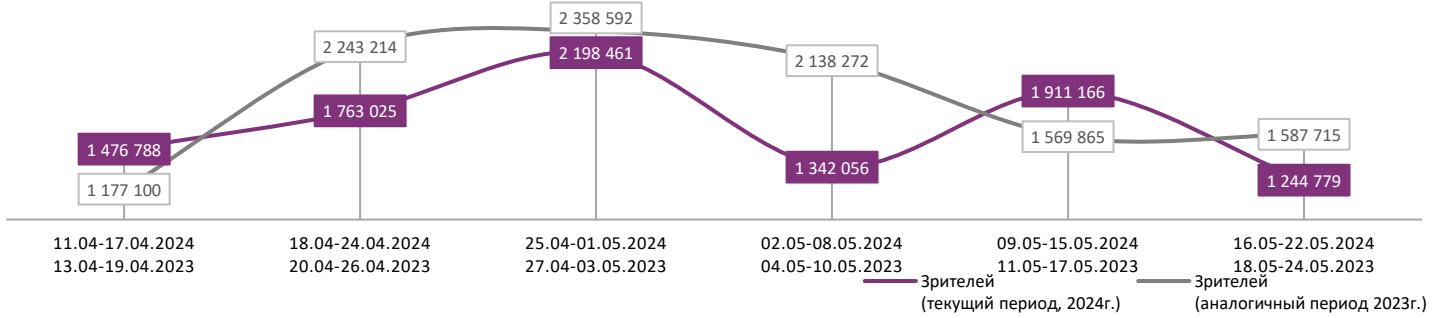
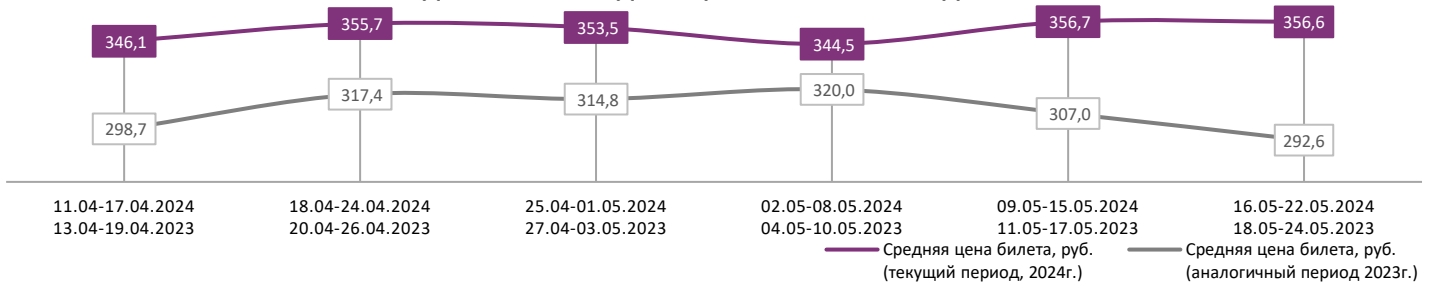


ДИНАМИКА КОЛИЧЕСТВА ЗРИТЕЛЕЙ ПО НЕДЕЛЯМ

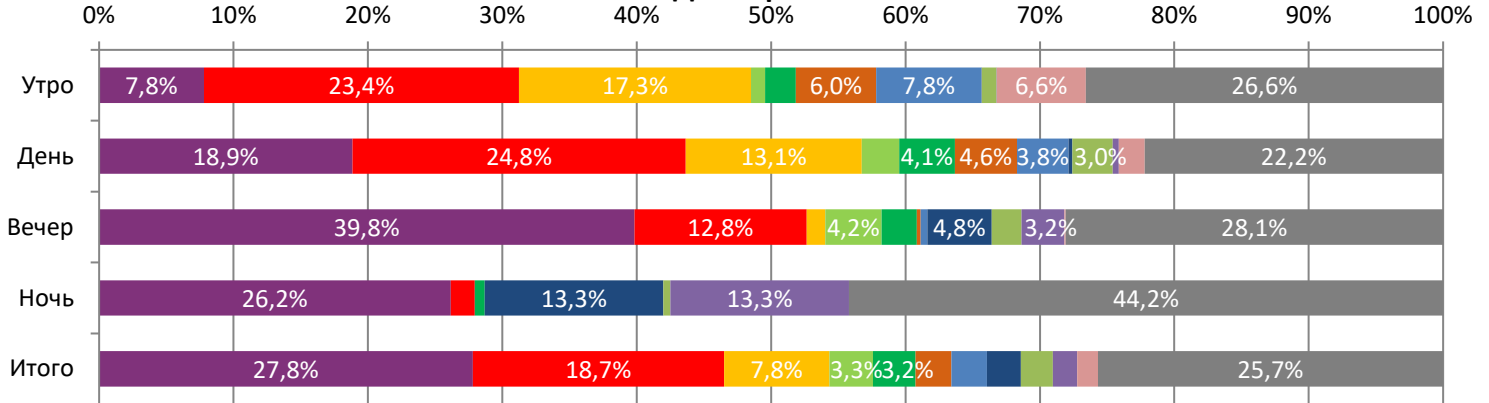


ДИНАМИКА СРЕДНЕЙ ЦЕНЫ БИЛЕТА ПО НЕДЕЛЯМ

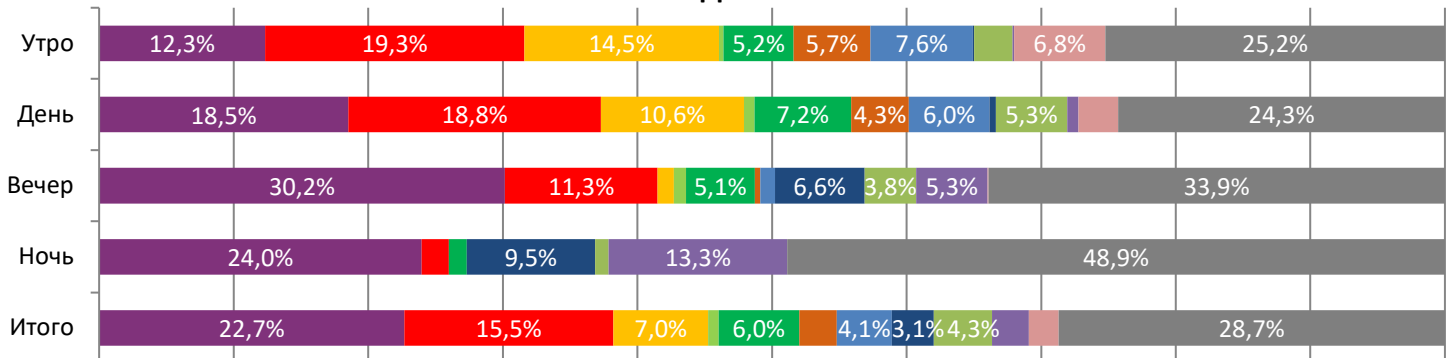


В период с 16 по 22 мая 2024 года посещаемость российских кинотеатров сократилась с 1,9 млн до 1,2 млн зрителей, средняя цена билета сократилась до 356,6 рубля. Рейтинг фильмов возглавляет боевик «Министерство неджентльменских дел», за первую неделю проката при доле сеансов в 22,7% фильм привлек 27,8% зрителей. На утренних и дневных сеансах лидировала приключенческая фантастика «Сто лет тому вперёд», доли зрителей которой составили 23,4% и 24,8% соответственно.

Доля зрителей



Доля сеансов



- МИНИСТЕРСТВО НЕДЖЕНТЛЬМЕНСКИХ ДЕЛ
- Сто лет тому вперёд
- Огненный лис
- Рай под ногами матерей
- 7 дней, 7 ночей
- Летучий корабль
- Каждый мечтает о собаке
- Реинкарнация. Демоны желаний
- Как я встретил её маму
- Черная вдова. Укус смерти
- Кунг-фу тигр
- Другие фильмы

Временные интервалы по времени начала сеанса считаются следующим образом: «Утро» - с 06:00 до 11:59, «День» - с 12:00 по 17:59, «Вечер» - с 18:00 по 23:59, «Ночь» - с 00:00 по 05:59.

Доля зрителей отдельного фильма рассчитывается как соотношение количества проданных билетов на сеансы фильма в указанный период к количеству проданных билетов на все сеансы фильмов, демонстрируемых в аналогичный временной промежуток.

Доля сеансов отдельного релиза рассчитывается как соотношение количества состоявшихся сеансов фильма в указанный период к количеству состоявшихся сеансов всех фильмов, демонстрируемых в аналогичный временной промежуток.

Основные показатели кинопроката

№	Название фильма	№ ПУ	Дата релиза	Неделя проката	Возрастное ограничение	Прокатчик	За период с 16.05 по 22.05.2024						Всего				
							Наработка на сеанс по зрителям	Зрители	Изменение, %	Сборы, руб.	Изменение, %	Сеансы	Средняя цена билета	Зрители	Сборы, руб.	Сеансы	
1	МИНИСТЕРСТВО НЕДЖЕНТЛЬМЕНСКИХ ДЕЛ	121017724	13.05.2024	1	18+	VLG	11	346 000	-	160 163 237	-	30 177	462,9	493 816	222 670 788	42 064	
2	Сто лет тому вперёд	111010224	18.04.2024	5	6+	CP	11	232 826	-67,5%	76 543 794	-70,9%	20 686	328,8	3 570 161	1 297 834 544	243 273	
3	Огненный лис	112006624	18.05.2024	1	6+	CRP	10	97 438	-	26 143 651	-	9 380	268,3	98 051	26 372 439	9 387	
4	Рай под ногами матерей	121012324	11.04.2024	6	18+	ABK'PRO	40	40 523	-21,6%	12 334 201	-25,2%	1 020	304,4	195 562	63 343 602	5 887	
5	7 дней, 7 ночей	111013424	16.05.2024	1	12+	NMG	5	39 423	-	12 237 717	-	7 980	310,4	39 660	12 341 597	8 007	
6	Летучий корабль	111002724	21.03.2024	9	6+	NKI	9	33 181	-75,8%	9 039 837	-80,2%	3 722	272,4	3 677 965	1 110 187 357	229 940	
7	Каждый мечтает о собаке	111014324	16.05.2024	1	6+	NKI	6	32 811	-	7 782 092	-	5 437	237,2	32 811	7 782 092	5 437	
8	Реинкарнация. Демоны желаний	121014724	16.05.2024	1	18+	EXP	8	31 338	-	10 407 505	-	4 139	332,1	31 338	10 407 505	4 139	
9	Как я встретил её маму	111001324	09.05.2024	2	12+	AK/GORK	5	29 716	-74,2%	9 070 352	-76,8%	5 766	305,2	144 834	48 160 551	20 040	
10	Черная вдова. Укус смерти	121017824	09.05.2024	2	18+	CP	6	22 569	-65,6%	7 137 667	-69,8%	3 656	316,3	88 128	30 770 499	11 502	
11	КУНГ-ФУ ТИГР	124003424	16.05.2024	1	6+	CPF	7	19 337	-	4 298 245	-	2 930	222,3	19 337	4 298 245	2 930	
12	Пацан против всех	121018124	16.05.2024	1	18+	CRP	3	17 115	-	6 098 133	-	5 379	356,3	17 294	6 201 283	5 384	
ИТОГО ТОП-12:							942 277	-40,8%	341 256 432	-40,3%	100 272						
Доля ТОП-12 в совокупных показателях периода:							75,7%		76,9%		75,3%						

Совокупные сборы за неделю составили 443,9 млн рублей. Рейтинг крупнейших фильмов недели возглавляет боевик «Министерство неджентльменских дел», за первую неделю проката на фильм было продано 346,0 тыс. билетов, фильм собрал 160,2 млн рублей. Вторую строчку рейтинга занимает приключенческая фантастика «Сто лет тому вперёд», за пятую неделю проката картина собрала 76,5 млн рублей, количество проданных билетов составило 232,8 тыс. С третьей строчки рейтинга стартовал в прокате документальный приключенческий фильм «Огненный лис», за первую неделю проката кассовые сборы составили 26,1 млн рублей, количество зрителей составило 97,4 тыс. Четвертую строчку рейтинга занимает драма «Рай под ногами матерей», за шестую неделю проката фильм посетили 40,5 тыс. зрителей, сборы составили 12,3 млн рублей. С пятой строчки рейтинга стартовала в прокате комедия «7 дней, 7 ночей», за первую неделю проката фильм собрал 12,2 млн рублей, количество зрителей составило 39,4 тыс. Сборы романтического фильма-сказки «Летучий корабль» за девятую неделю проката составили 9,0 млн рублей, количество зрителей составило 33,2 тыс. Семейный приключенческий фильм «Каждый мечтает о собаке», фильм ужасов «Реинкарнация. Демоны желаний», анимационный фильм «Кунг-фу тигр» и комедийный боевик «Пацан против всех» стартовали в прокате с седьмой, восьмой, одиннадцатой и двенадцатой строчек рейтинга, сборы фильмов составили 7,8 млн, 10,4 млн, 4,3 млн и 6,1 млн рублей соответственно.

ТОП-12 фильмов по наработке на сеанс

№	Название фильма	Количество сеансов	Наработка, зрителей	В % от средней наработки на сеанс
1	Рай под ногами матерей	1 020	40	424,8%
2	Там, где танцуют стерхи	210	23	249,7%
3	Суворовец 1944	177	20	215,7%
4	Семь черных бумаг	350	17	187,1%
5	Красные ленты	151	16	173,0%
6	Карина	119	12	125,4%
7	МИНИСТЕРСТВО НЕДЖЕНТЛЬМЕНСКИХ ДЕЛ	30 177	11	122,6%
8	Сто лет тому вперёд	20 686	11	120,4%
9	Жить своей жизнью	122	11	113,2%
10	Огненный лис	9 380	10	111,1%
11	Мастер и Маргарита	179	10	101,9%
12	ПРИКЛЮЧЕНИЯ ПАНДЫ	1 697	9	97,8%

9 - средняя наработка на сеанс (зрителей на сеанс) в отчетном периоде.

Наработка на сеанс (зрителей на сеанс) представляет собой показатель среднего количества зрителей, присутствовавших на одном сеансе фильма, и рассчитывается как отношение количества проданных билетов к количеству состоявшихся сеансов за период.

Среди картин широкого проката лучшую наработку на сеанс продемонстрировал боевик «Министерство неджентльменских дел» (в среднем 11 зрителей на сеанс).

Средняя наработка релизов ТОП-12 в зрителях на сеанс в зависимости от количества залов

Название фильма	1	2	3	4	5	6	7	8	9-11	12-24
МИНИСТЕРСТВО НЕДЖЕНТЛЬМЕНСКИХ ДЕЛ	6	9	8	12	11	12	13	13	12	13
Сто лет тому вперёд	8	10	10	11	11	13	12	13	11	9
Огненный лис	8	9	8	10	11	12	13	13	13	11
Рай под ногами матерей	88	86	21	49	8	30	14	29	15	15
7 дней, 7 ночей	4	4	5	5	5	5	5	6	6	5
Летучий корабль	35	6	7	8	8	10	10	10	9	8
Каждый мечтает о собаке	7	8	5	5	5	5	6	6	5	5
Реинкарнация. Демоны желаний	5	6	7	6	7	9	10	9	9	9
Как я встретил её маму	4	4	5	4	6	6	7	7	7	5
Черная вдова. Укус смерти	5	5	5	6	6	6	8	8	7	7
КУНГ-ФУ ТИГР	8	7	8	6	5	5	4	6	5	5
Пацан против всех	3	3	3	3	3	3	3	3	3	4

Число залов	Средняя цена билета, руб.	Отличие от предыдущей недели
1	207,9	-7,1%
2	274,1	-3,6%
3-4	347,9	-1,3%
5-6	352,3	-1,8%
7-8	372,2	-0,6%
9-11	392,4	+0,5%
12-24	638,3	+16,7%
Среднее за период	356,6	-0,0%

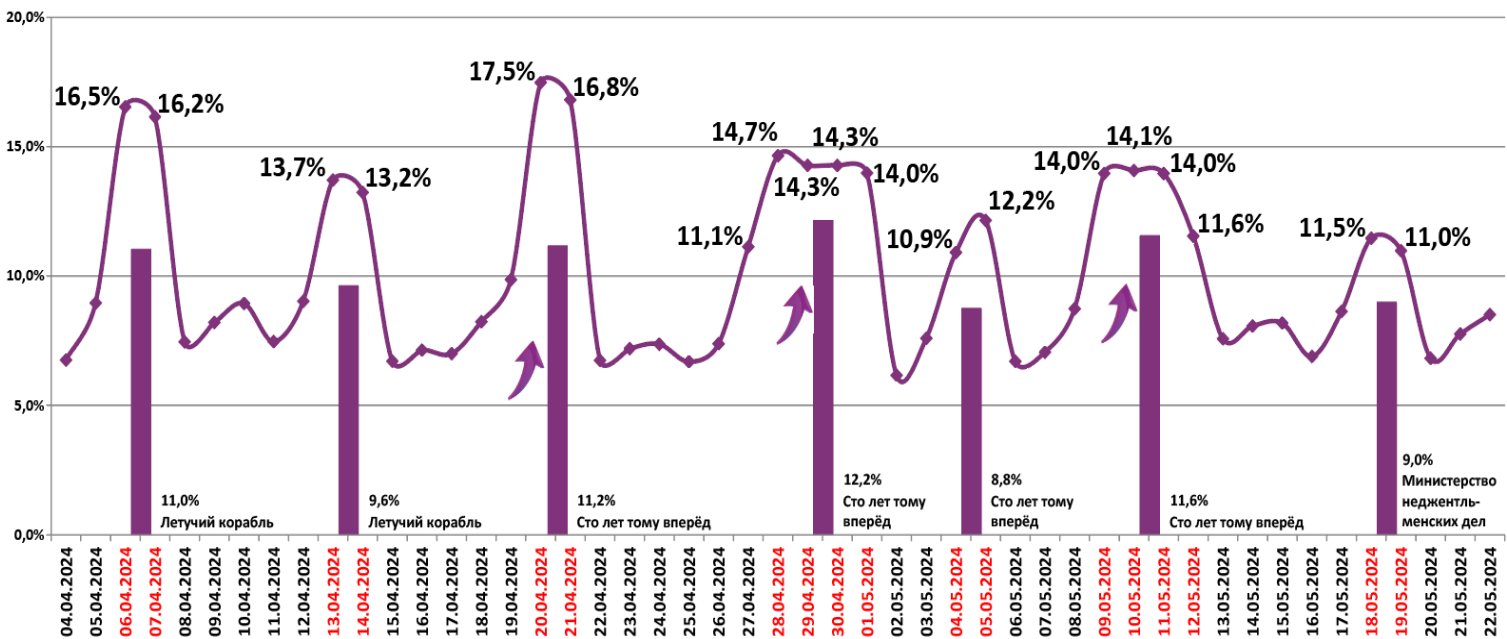
Число залов	Сеансов за период	% от итога	Отличие от предыдущей недели
1	13 599	10%	-24,5%
2	10 745	8%	-22,0%
3-4	21 831	16%	-17,8%
5-6	29 298	22%	-14,9%
7-8	30 994	23%	-11,8%
9-11	20 997	16%	-11,8%
12-24	5 642	4%	-13,1%
Общий итог	133 106	100%	-15,9%

Средняя цена билета группы кинотеатров представляет собой отношение валового сбора, полученного группой кинотеатров, к количеству проданных билетов указанными кинотеатрами.

Число залов	Средняя наработка (зрителей на сеанс)	Отличие от предыдущей недели
1	8	-10,5%
2	9	-19,4%
3-4	8	-24,2%
5-6	9	-25,5%
7-8	10	-24,5%
9-11	10	-24,3%
12-24	10	-20,8%
Среднее за период	9	-22,6%

Число залов	Средняя заполняемость зала, %	Отличие от предыдущей недели
1	5,6%	-11,0%
2	8,5%	-19,4%
3-4	9,7%	-22,6%
5-6	10,0%	-25,5%
7-8	9,6%	-23,4%
9-11	9,0%	-23,2%
12-24	7,2%	-21,4%
Среднее за период	9,0%	-22,2%

Заполняемость залов в период с 04.04.2024 по 22.05.2024



Вертикальные столбцы отражают среднюю заполненность залов за неделю. Данный показатель отличается от среднего значения, поскольку число зрителей разное.

Показатели работы кинотеатров в зависимости от количества залов по фильмам ТОП-12

ТОП-12 фильмов по зрителям	Категория: 1 зал							
	всего к/т в категории	всего залов в категории	зрителей	сеансов	Зрителей на к/т	зрителей на кинозал	Сеансов на к/т	сеансов на кинозал
МИНИСТЕРСТВО НЕДЖЕНТЛЬМЕНСКИХ ДЕЛ	539	539	11 705	1 854	22	22	3	3
Сто лет тому вперёд	355	355	8 742	1 132	25	25	3	3
Огненный лис	830	830	19 074	2 288	23	23	3	3
Рай под ногами матерей	19	19	10 642	121	560	560	6	6
7 дней, 7 ночей	456	456	4 880	1 188	11	11	3	3
Летучий корабль	5	5	209	6	42	42	1	1
Каждый мечтает о собаке	575	575	8 976	1 324	16	16	2	2
Реинкарнация. Демоны желаний	257	257	3 510	642	14	14	2	2
Как я встретил её маму	617	617	5 673	1 418	9	9	2	2
Черная вдова. Укус смерти	133	133	1 321	287	10	10	2	2
КУНГ-ФУ ТИГР	367	367	6 428	769	18	18	2	2
Пацан против всех	170	170	1 027	382	6	6	2	2

Категория: 2 зала							
всего к/т в категории	всего залов в категории	зрителей	сеансов	Зрителей на к/т	зрителей на кинозал	Сеансов на к/т	сеансов на кинозал
233	320	19 398	2 168	83	61	9	7
190	250	11 755	1 212	62	47	6	5
208	267	9 658	1 098	46	36	5	4
17	21	11 085	129	652	528	8	6
170	215	3 647	868	21	17	5	4
19	19	379	63	20	20	3	3
186	235	5 546	727	30	24	4	3
93	111	2 543	427	27	23	5	4
187	220	2 832	719	15	13	4	3
132	149	2 797	513	21	19	4	3
127	161	3 064	445	24	19	4	3
132	164	1 559	491	12	10	4	3

ТОП-12 фильмов по зрителям	Категория: 3-4 зала							
	всего к/т в категории	всего залов в категории	зрителей	сеансов	Зрителей на к/т	зрителей на кинозал	Сеансов на к/т	сеансов на кинозал
МИНИСТЕРСТВО НЕДЖЕНТЛЬМЕНСКИХ ДЕЛ	243	487	43 524	4 284	179	89	18	9
Сто лет тому вперёд	244	457	32 420	3 145	133	71	13	7
Огненный лис	228	370	15 691	1 674	69	42	7	5
Рай под ногами матерей	16	29	7 409	215	463	255	13	7
7 дней, 7 ночей	197	324	7 577	1 610	38	23	8	5
Летучий корабль	108	152	4 368	554	40	29	5	4
Каждый мечтает о собаке	176	286	4 940	942	28	17	5	3
Реинкарнация. Демоны желаний	111	145	3 868	609	35	27	5	4
Как я встретил её маму	184	248	4 207	937	23	17	5	4
Черная вдова. Укус смерти	172	215	4 098	789	24	19	5	4
КУНГ-ФУ ТИГР	132	179	3 433	489	26	19	4	3
Пацан против всех	179	295	2 978	1 011	17	10	6	3

Категория: 5-6 залов							
всего к/т в категории	всего залов в категории	зрителей	сеансов	Зрителей на к/т	зрителей на кинозал	Сеансов на к/т	сеансов на кинозал
183	472	74 256	6 242	406	157	34	13
187	449	56 428	4 731	302	126	25	11
170	312	18 283	1 617	108	59	10	5
11	18	1 971	101	179	110	9	6
170	338	8 737	1 770	51	26	10	5
121	182	7 812	850	65	43	7	5
148	261	5 505	1 022	37	21	7	4
124	172	6 616	840	53	38	7	5
163	267	6 931	1 168	43	26	7	4
163	207	5 338	867	33	26	5	4
124	159	2 602	476	21	16	4	3
171	301	4 096	1 335	24	14	8	4

ТОП-12 фильмов по зрителям	Категория: 7-8 залов							
	всего к/т в категории	всего залов в категории	зрителей	сеансов	Зрителей на к/т	зрителей на кинозал	Сеансов на к/т	сеансов на кинозал
МИНИСТЕРСТВО НЕДЖЕНТЛЬМЕНСКИХ ДЕЛ	141	458	102 002	7 757	723	223	55	17
Сто лет тому вперёд	138	402	69 942	5 619	507	174	41	14
Огненный лис	134	315	19 806	1 526	148	63	11	5
Рай под ногами матерей	20	40	6 390	256	320	160	13	6
7 дней, 7 ночей	124	276	8 719	1 492	70	32	12	5
Летучий корабль	116	193	11 459	1 182	99	59	10	6
Каждый мечтает о собаке	117	203	4 867	835	42	24	7	4
Реинкарнация. Демоны желаний	115	185	8 204	871	71	44	8	5
Как я встретил её маму	119	211	5 753	834	48	27	7	4
Черная вдова. Укус смерти	116	166	5 581	716	48	34	6	4
КУНГ-ФУ ТИГР	98	139	1 938	385	20	14	4	3
Пацан против всех	133	263	4 140	1 205	31	16	9	5

Категория: 9-11 залов							
всего к/т в категории	всего залов в категории	зрителей	сеансов	Зрителей на к/т	зрителей на кинозал	Сеансов на к/т	сеансов на кинозал
75	327	72 227	6 042	963	221	81	18
75	249	45 551	3 984	607	183	53	16
74	181	12 490	954	169	69	13	5
11	19	2 117	138	192	111	13	7
69	180	4 836	846	70	27	12	5
72	143	7 749	907	108	54	13	6
66	132	2 507	485	38	19	7	4
71	142	5 257	602	74	37	8	4
70	147	3 691	562	53	25	8	4
65	103	2 882	406	44	28	6	4
61	95	1 478	282	24	16	5	3
75	173	2 485	719	33	14	10	4

Заполняемость кинозалов крупнейших киносетей на сеансах фильма-лидера недели

Фильм-лидер недели на вечерних сеансах: боевик «Министерство неджентльменских дел».

Максимальную заполняемость залов фильма-лидера на вечерних сеансах продемонстрировала сеть «Каро фильм» (20,9%).

Киносеть	16.05.2024 ЧТ	17.05.2024 ПТ	18.05.2024 СБ	19.05.2024 ВС	20.05.2024 ПН	21.05.2024 ВТ	22.05.2024 СР	Итого за период
КАРО ФИЛЬМ	17,2%	23,7%	34,3%	25,2%	14,8%	15,1%	15,6%	20,9%
Киномакс	20,1%	26,0%	29,4%	20,3%	13,3%	15,2%	14,2%	19,8%
Пять звезд	19,9%	29,4%	29,8%	17,4%	12,5%	12,2%	15,4%	19,6%
Мираж Синема	19,6%	25,1%	29,8%	22,8%	17,2%	12,5%	11,7%	19,1%
Монитор	18,7%	22,2%	24,2%	21,5%	12,9%	13,5%	12,5%	18,0%
Империя грёз	15,2%	19,3%	18,9%	14,1%	9,6%	9,7%	21,3%	15,7%
СИНЕМА-СТАР	10,6%	14,4%	19,4%	13,6%	8,6%	21,1%	9,4%	14,0%
Mori Cinema	14,1%	19,3%	17,1%	11,4%	7,3%	13,3%	11,7%	13,1%
Алмаз Синема	7,2%	12,1%	15,2%	9,8%	5,3%	7,1%	8,9%	9,4%
КиноFormat	8,8%	12,6%	14,2%	9,8%	8,3%	7,5%	4,4%	9,4%
Объединенная сеть кинотеатров СИНЕМА ПАРК и ФОРМУЛА КИНО	8,8%	11,7%	13,1%	8,9%	6,0%	6,0%	6,7%	8,9%
Премьер-Зал	6,5%	9,6%	11,0%	8,8%	6,6%	7,3%	6,8%	8,3%

Репертуарное планирование кинотеатров с наибольшей выручкой за период

В кинотеатрах с наибольшей выручкой за неделю доля кассовых сборов фильма-лидера недели «Министерство неджентльменских дел» варьировалась от 28,2% до 97,7% в зависимости от категории количества залов.

Категория: 12-24 зала	Кол-во сеансов	Доля сеансов	Доля кассовых сборов
МИНИСТЕРСТВО НЕДЖЕНТЛЬМЕНСКИХ ДЕЛ	164	26,4%	60,6%
Сто лет тому вперёд	74	11,9%	14,6%
Огненный лис	23	3,7%	2,1%
Падение империи	8	1,3%	1,8%
Реинкарнация. Демоны желаний	14	2,3%	1,8%
Я не киллер	19	3,1%	1,6%
Летучий корабль	16	2,6%	1,5%
Пацан против всех	26	4,2%	1,4%
Черная вдова. Укус смерти	13	2,1%	1,2%
Неприличные гости	13	2,1%	1,1%
7 дней, 7 ночей	23	3,7%	1,1%
Остров проклятых	7	1,1%	0,8%
ПРИКЛЮЧЕНИЯ ПАНДЫ	11	1,8%	0,8%
Как я встретил её маму	11	1,8%	0,7%
Астрал. Шёпот мертвых	10	1,6%	0,7%
Приговор	7	1,1%	0,6%
Артур, ты король	7	1,1%	0,5%
Всемирный потоп	9	1,4%	0,5%
Мальчик и птица 2D	7	1,1%	0,5%
Бугимен. Царство мёртвых	8	1,3%	0,4%
Призрачный дом	7	1,1%	0,4%
КУНГ-ФУ ТИГР	9	1,4%	0,4%
Каждый мечтает о собаке	10	1,6%	0,4%
Бременские музыканты	6	1,0%	0,4%
Любви не бывает?	6	1,0%	0,3%
Семь черных бумаг	6	1,0%	0,3%
Тревожный звонок	11	1,8%	0,3%
Блиндаж	8	1,3%	0,3%
Марс Экспресс	6	1,0%	0,3%
Обитель страха	8	1,3%	0,3%
Идеальная зависимость	6	1,0%	0,3%
Майор Гром: Чумной Доктор	1	0,2%	0,2%
Почему Ты?	7	1,1%	0,2%
Ужас Амитивилля: Мотель призраков	5	0,8%	0,2%
Гром: Трудное Детство	2	0,3%	0,2%
Мастер и Маргарита	7	1,1%	0,2%



Сталкер. Черная плесень	7	1,1%	0,2%
Онегин	6	1,0%	0,2%
Дааааали!	6	1,0%	0,2%
Потрошитель. Наследие	4	0,6%	0,1%
Женитьба Фигаро	1	0,2%	0,1%
ПО ФРЕЙДУ	7	1,1%	0,1%
Шпион на всю голову	5	0,8%	0,1%
Спящие псы	2	0,3%	0,0%
В Арктику	2	0,3%	0,0%
Корсар	1	0,2%	0,0%
МУЛЬТ в кино. Выпуск №169	5	0,8%	0,0%
Итого	621	100,0%	100,0%
Категория: 9-11 залов	Кол-во сеансов	Доля сеансов	Доля кассовых сборов
МИНИСТЕРСТВО НЕДЖЕНТЛЬМЕНСКИХ ДЕЛ	81	24,1%	56,0%
Сто лет тому вперёд	33	9,8%	14,0%
Огненный лис	14	4,2%	3,4%
7 дней, 7 ночей	17	5,1%	2,0%
Черная вдова. Укус смерти	7	2,1%	1,9%
Как я встретил её маму	11	3,3%	1,9%
Летучий корабль	12	3,6%	1,7%
Я не киллер	7	2,1%	1,6%
ПРИКЛЮЧЕНИЯ ПАНДЫ	8	2,4%	1,6%
Реинкарнация. Демоны желаний	7	2,1%	1,5%
Неприличные гости	7	2,1%	1,4%
Тревожный звонок	12	3,6%	1,2%
Приговор	7	2,1%	1,2%
Бугимен. Царство мёртвых	5	1,5%	1,1%
Артур, ты король	7	2,1%	1,1%
Пацан против всех	14	4,2%	0,9%
Каждый мечтает о собаке	12	3,6%	0,9%
Всемирный потоп	6	1,8%	0,9%
Блиндаж	6	1,8%	0,9%
Обитель страха	9	2,7%	0,7%
Сталкер. Черная плесень	5	1,5%	0,7%
Онегин	7	2,1%	0,6%
Падение империи	6	1,8%	0,5%
КУНГ-ФУ ТИГР	9	2,7%	0,5%
Остров проклятых	2	0,6%	0,5%
Гром: Трудное Детство	2	0,6%	0,3%
Майор Гром: Чумной Доктор	1	0,3%	0,2%
Любви не бывает?	5	1,5%	0,2%
ПО ФРЕЙДУ	1	0,3%	0,1%
МУЛЬТ в кино. Выпуск №169	4	1,2%	0,1%
Идеальная зависимость	5	1,5%	0,1%
Семь черных бумаг	1	0,3%	0,1%
Треугольник печали	1	0,3%	0,0%
Суворовец 1944	2	0,6%	0,0%
В Арктику	1	0,3%	0,0%
Шпион на всю голову	1	0,3%	0,0%
Дааааали!	1	0,3%	0,0%
Итого	336	100,0%	100,0%
Категория: 7-8 залов	Кол-во сеансов	Доля сеансов	Доля кассовых сборов
МИНИСТЕРСТВО НЕДЖЕНТЛЬМЕНСКИХ ДЕЛ	81	25,2%	50,5%
Сто лет тому вперёд	28	8,7%	14,5%
Огненный лис	15	4,7%	4,2%
Летучий корабль	17	5,3%	3,8%
7 дней, 7 ночей	19	5,9%	3,1%
Реинкарнация. Демоны желаний	11	3,4%	2,8%
Неприличные гости	7	2,2%	2,6%
Я не киллер	8	2,5%	2,5%
Как я встретил её маму	7	2,2%	2,1%
Черная вдова. Укус смерти	7	2,2%	2,0%
Всемирный потоп	7	2,2%	1,7%
Пацан против всех	13	4,0%	1,4%
Каждый мечтает о собаке	13	4,0%	1,4%



ПРИКЛЮЧЕНИЯ ПАНДЫ	7	2,2%	0,9%
Блиндаж	5	1,6%	0,8%
Тревожный звонок	8	2,5%	0,8%
Онегин	7	2,2%	0,7%
Падение империи	6	1,9%	0,7%
КУНГ-ФУ ТИГР	9	2,8%	0,7%
Обитель страха	6	1,9%	0,4%
Любви не бывает?	7	2,2%	0,3%
Остров проклятых	1	0,3%	0,3%
Приговор	5	1,6%	0,3%
Спящие псы	2	0,6%	0,2%
Гром: Трудное Детство	2	0,6%	0,2%
Сталкер. Черная плесень	2	0,6%	0,2%
Майор Гром: Чумной Доктор	1	0,3%	0,2%
Марс Экспресс	3	0,9%	0,1%
Последние и первые люди	1	0,3%	0,1%
Семь черных бумаг	2	0,6%	0,1%
Рецепт любви	2	0,6%	0,1%
Треугольник печали	1	0,3%	0,1%
МУЛЬТ в кино. Выпуск №169	4	1,2%	0,1%
Идеальная зависимость	1	0,3%	0,1%
Даааааали!	2	0,6%	0,1%
Рыбка Поньо на утёсе	1	0,3%	0,0%
Артур, ты король	2	0,6%	0,0%
В Арктику	1	0,3%	0,0%
Почему Ты?	1	0,3%	0,0%
Итого	322	100,0%	100,0%
Категория: 5-6 залов	Кол-во сеансов	Доля сеансов	Доля кассовых сборов
МИНИСТЕРСТВО НЕДЖЕНТЛЬМЕНСКИХ ДЕЛ	59	35,3%	64,9%
Сто лет тому вперёд	20	12,0%	17,8%
Я не киллер	19	11,4%	4,1%
ПО ФРЕЙДУ	13	7,8%	2,7%
Огненный лис	4	2,4%	1,7%
Падение империи	6	3,6%	1,7%
Даааааали!	6	3,6%	1,5%
7 дней, 7 ночей	7	4,2%	1,2%
Артур, ты король	7	4,2%	1,2%
Обитель страха	5	3,0%	0,8%
ПРИКЛЮЧЕНИЯ ПАНДЫ	4	2,4%	0,6%
Пацан против всех	7	4,2%	0,6%
КУНГ-ФУ ТИГР	3	1,8%	0,5%
Марс Экспресс	7	4,2%	0,4%
Итого	167	100,0%	100,0%
Категория: 3-4 зала	Кол-во сеансов	Доля сеансов	Доля кассовых сборов
МИНИСТЕРСТВО НЕДЖЕНТЛЬМЕНСКИХ ДЕЛ	49	31,6%	50,6%
Сто лет тому вперёд	31	20,0%	23,1%
Огненный лис	12	7,7%	5,7%
Летучий корабль	9	5,8%	3,7%
Я не киллер	7	4,5%	3,6%
Черная вдова. Укус смерти	6	3,9%	3,3%
7 дней, 7 ночей	13	8,4%	3,2%
ПРИКЛЮЧЕНИЯ ПАНДЫ	6	3,9%	2,2%
Как я встретил её маму	7	4,5%	1,8%
Пацан против всех	4	2,6%	1,5%
Тревожный звонок	6	3,9%	1,0%
МУЛЬТ в кино. Выпуск №169	3	1,9%	0,2%
Тени Гойи	1	0,6%	0,1%
Сталкер. Черная плесень	1	0,6%	0,1%
Итого	155	100,0%	100,0%
Категория: 2 зала	Кол-во сеансов	Доля сеансов	Доля кассовых сборов
МИНИСТЕРСТВО НЕДЖЕНТЛЬМЕНСКИХ ДЕЛ	7	14,3%	28,2%
Сто лет тому вперёд	7	14,3%	27,6%
Черная вдова. Укус смерти	7	14,3%	12,5%
Огненный лис	5	10,2%	12,5%
7 дней, 7 ночей	7	14,3%	5,6%



Как я встретил её маму	6	12,2%	4,5%
Летучий корабль	2	4,1%	4,1%
Пацан против всех	4	8,2%	2,6%
КУНГ-ФУ ТИГР	4	8,2%	2,5%
Итого	49	100,0%	100,0%
Категория: 1 зал	Кол-во сеансов	Доля сеансов	Доля кассовых сборов
МИНИСТЕРСТВО НЕДЖЕНТЛЬМЕНСКИХ ДЕЛ	32	91,4%	97,7%
Сто лет тому вперёд	2	5,7%	1,6%
Как я встретил её маму	1	2,9%	0,7%
Итого	35	100,0%	100,0%

Основные показатели кинопроката в регионах Российской Федерации

Регион	Наработка на сеанс по зрителям	Средняя заполняемость залов	Средняя цена билета
Адыгея Респ.	7	4,5%	284,0
Алтай Респ.	7	4,5%	172,8
Алтайский край	8	7,2%	329,4
Амурская обл.	7	10,1%	331,0
Архангельская обл.	7	7,4%	315,9
Астраханская обл.	12	9,2%	307,8
Башкортостан Респ.	10	10,1%	296,1
Белгородская обл.	5	4,8%	283,8
Брянская обл.	8	6,9%	347,9
Бурятия Респ.	8	7,8%	312,8
Владимирская обл.	10	9,5%	323,0
Волгоградская обл.	10	7,1%	302,4
Вологодская обл.	10	8,4%	278,7
Воронежская обл.	10	7,8%	306,4
Дагестан Респ.	49	35,3%	313,2
Донецкая Народная Респ.	6	3,9%	320,1
Еврейская Аobl.	5	5,1%	289,0
Забайкальский край	8	6,5%	346,4
Запорожская обл.	5	5,5%	275,5
Ивановская обл.	7	8,1%	324,9
Ингушетия Респ.	8	9,3%	347,6
Иркутская обл.	8	6,7%	331,7
Кабардино-Балкарская Респ.	15	15,6%	266,9
Калининградская обл.	7	8,1%	349,0
Калмыкия Респ.	10	10,6%	351,4
Калужская обл.	8	6,3%	315,5
Камчатский край	11	10,2%	427,5
Карачаево-Черкесская Респ.	15	18,7%	371,5
Карелия Респ.	7	8,6%	280,8
Кемеровская обл.	7	6,6%	309,7
Кировская обл.	7	9,1%	310,0
Коми Респ.	6	5,3%	339,9
Костромская обл.	13	6,4%	245,2
Краснодарский край	11	8,8%	389,4
Красноярский край	12	7,7%	262,0
Крым Респ.	8	9,8%	354,0
Курганская обл.	7	7,8%	249,1
Курская обл.	11	9,4%	133,1
Ленинградская обл.	6	6,1%	310,0
Липецкая обл.	9	6,7%	321,4
Луганская Народная Респ.	7	4,7%	355,6
Магаданская обл.	7	9,2%	300,1
Марий Эл Респ.	6	5,6%	350,6
Мордовия Респ.	7	6,4%	291,7
Москва г.	9	9,6%	528,8
Московская обл.	7	6,8%	403,9
Мурманская обл.	8	8,7%	380,9
Ненецкий АО	6	19,1%	319,8
Нижегородская обл.	10	7,9%	315,3
Новгородская обл.	6	4,9%	240,9
Новосибирская обл.	10	8,8%	397,6
Омская обл.	9	10,9%	263,6
Оренбургская обл.	8	7,1%	295,1
Орловская обл.	7	5,3%	302,1
Пензенская обл.	8	11,7%	297,8



Регион	Наработка на сеанс по зрителям	Средняя заполняемость залов	Средняя цена билета
Пермский край	12	10,9%	316,4
Приморский край	11	11,2%	405,3
Псковская обл.	6	7,2%	329,1
Ростовская обл.	10	10,1%	356,6
Рязанская обл.	7	5,2%	279,9
Самарская обл.	8	8,6%	311,1
Санкт-Петербург г.	8	8,3%	381,3
Саратовская обл.	9	8,0%	298,4
Саха (Якутия) Респ.	20	19,2%	323,3
Сахалинская обл.	9	8,8%	360,4
Свердловская обл.	11	9,9%	318,8
Севастополь г.	6	7,9%	294,1
Северная Осетия - Алания Респ.	19	19,5%	346,3
Смоленская обл.	9	6,3%	305,5
Ставропольский край	11	11,0%	327,6
Тамбовская обл.	7	8,1%	260,0
Татарстан Респ.	11	11,9%	343,2
Тверская обл.	7	8,8%	351,1
Томская обл.	11	7,2%	350,5
Тульская обл.	9	8,3%	321,1
Тыва Респ.	9	3,9%	252,5
Тюменская обл.	8	8,4%	326,9
Удмуртская Респ.	8	8,9%	298,6
Ульяновская обл.	9	7,5%	324,5
Хабаровский край	10	10,1%	344,1
Хакасия Респ.	6	4,1%	280,3
Ханты-Мансийский АО - Югра	8	10,3%	306,0
Херсонская обл.	4	1,1%	195,7
Челябинская обл.	12	11,7%	259,4
Чеченская Респ.	13	12,8%	353,0
Чувашская Респ.	8	9,3%	291,1
Чукотский АО	13	5,2%	335,0
Ямало-Ненецкий АО	6	8,4%	363,8
Ярославская обл.	11	8,1%	270,1
Средний показатель по Российской Федерации	9	9,0%	356,6