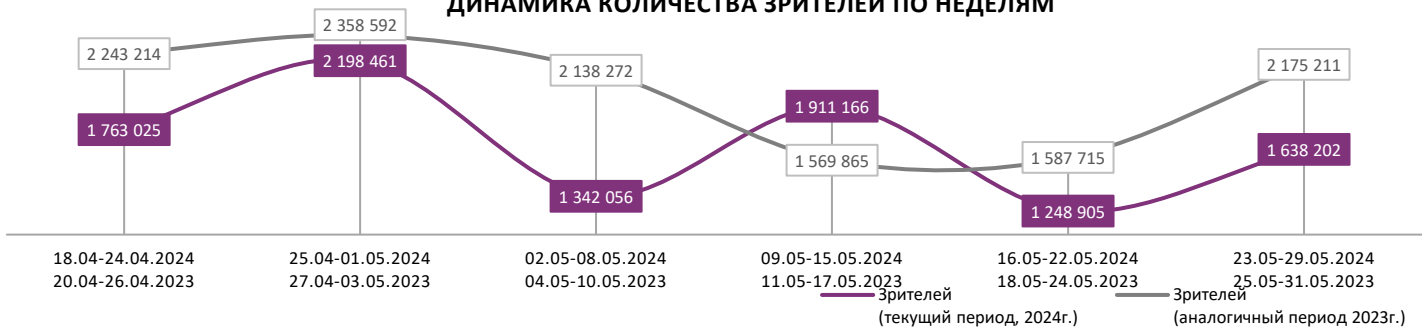
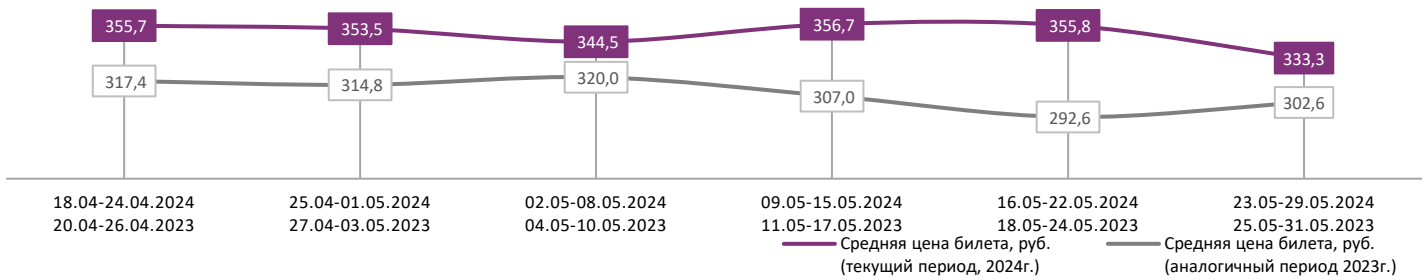


ДИНАМИКА КОЛИЧЕСТВА ЗРИТЕЛЕЙ ПО НЕДЕЛЯМ

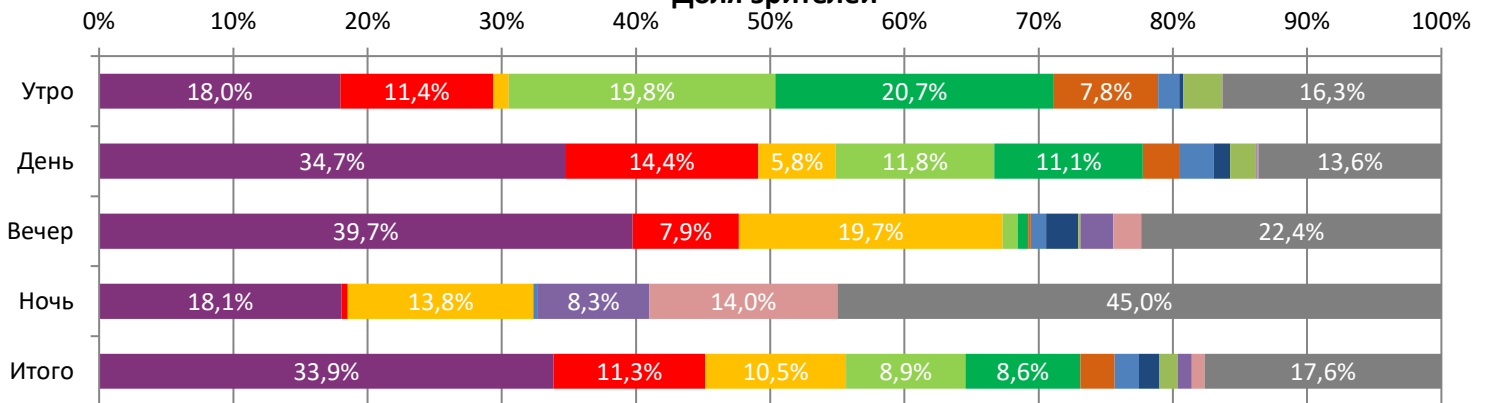


ДИНАМИКА СРЕДНЕЙ ЦЕНЫ БИЛЕТА ПО НЕДЕЛЯМ

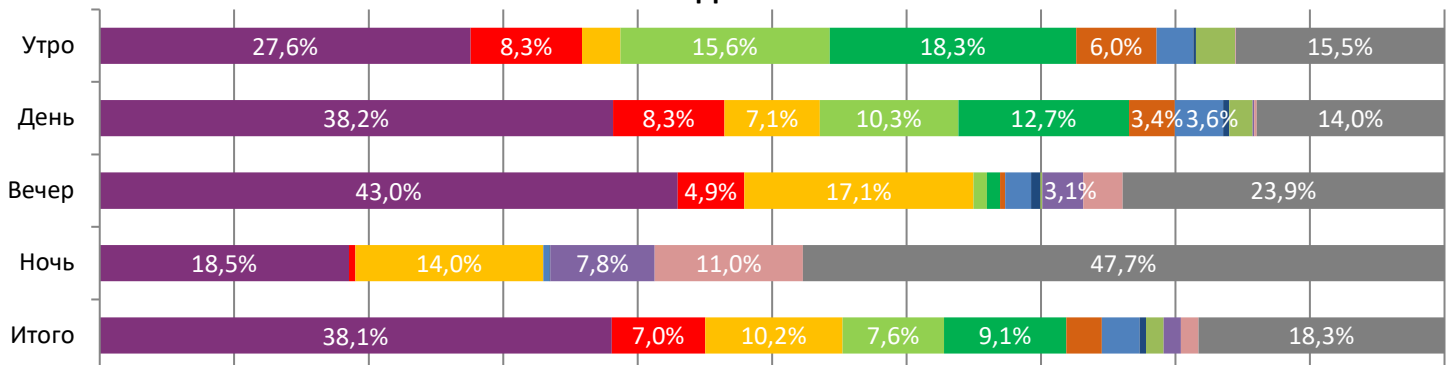


В период с 23 по 29 мая 2024 года посещаемость российских кинотеатров возросла с 1,2 млн до 1,6 млн зрителей, средняя цена билета сократилась до 333,3 рубля. Рейтинг фильмов возглавляет кинокомикс «Майор Гром: Игра», за первую неделю проката при доле сеансов в 38,1% фильм привлек 33,9% зрителей. На утренних сеансах лидировал анимационный фильм «Пушистый вояж», доля зрителей которого составила 20,7%.

Доля зрителей



Доля сеансов



- Майор Гром: Игра
- Сто лет тому вперёд
- МИНИСТЕРСТВО НЕДЖЕНТЛЬМЕНСКИХ ДЕЛ
- Огненный лис
- Пушистый вояж
- Каждый мечтает о собаке
- 7 дней, 7 ночей
- Рай под ногами матерей
- Летучий корабль
- Заклятье. Мертвые воды
- Рейнкарнация. Демоны желаний
- Другие фильмы

Временные интервалы по времени начала сеанса считаются следующим образом: «Утро» - с 06:00 до 11:59, «День» - с 12:00 по 17:59, «Вечер» - с 18:00 по 23:59, «Ночь» - с 00:00 по 05:59. Доля зрителей отдельного фильма рассчитывается как соотношение количества проданных билетов на сеансы фильма в указанный период к количеству проданных билетов на все сеансы фильмов, демонстрируемых в аналогичный временной промежуток. Доля сеансов отдельного релиза рассчитывается как соотношение количества состоявшихся сеансов фильма в указанный период к количеству состоявшихся сеансов всех фильмов, демонстрируемых в аналогичный временной промежуток.

Основные показатели кинопроката

№	Название фильма	№ ПУ	Дата релиза	Неделя проката	Возрастное ограничение	Прокатчик	За период с 23.05 по 29.05.2024						Всего				
							Наработка на сеанс по зрителям	Зрители	Изменение, %	Сборы, руб.	Изменение, %	Сеансы	Средняя цена билета	Зрители	Сборы, руб.	Сеансы	
1	Майор Гром: Игра	111014224	23.05.2024	1	16+	CP	10	554 652	-	215 767 734	-	54 833	389,0	561 270	220 730 110	54 877	
2	Сто лет тому вперёд	111010224	18.04.2024	6	6+	CP	18	185 048	-20,5%	57 339 285	-25,1%	10 012	309,9	3 755 298	1 355 307 900	253 290	
3	МИНИСТЕРСТВО НЕДЖЕНТЛЬМЕНСКИХ ДЕЛ	121017724	13.05.2024	2	18+	VLG	12	171 825	-50,4%	75 816 356	-52,7%	14 721	441,2	666 368	299 033 854	56 792	
4	Огненный лис	112006624	18.05.2024	2	6+	CRP	13	145 651	+49,5%	34 729 133	+32,8%	10 876	238,4	243 703	61 103 822	20 264	
5	Пушистый вояж	124003224	23.05.2024	1	6+	NKI	11	140 257	-	33 326 899	-	13 081	237,6	140 813	33 557 917	13 112	
6	Каждый мечтает о собаке	111014324	16.05.2024	2	6+	NKI	11	41 857	+27,5%	8 440 092	+8,4%	3 817	201,6	74 675	16 223 535	9 256	
7	7 дней, 7 ночей	111013424	16.05.2024	2	12+	NMG	7	29 824	-24,3%	8 185 926	-33,1%	4 027	274,5	69 475	20 525 543	12 034	
8	Рай под ногами матерей	121012324	11.04.2024	7	18+	ABK'PRO	35	24 971	-38,4%	7 579 221	-38,5%	716	303,5	220 656	70 972 393	6 606	
9	Летучий корабль	111002724	21.03.2024	10	6+	NKI	12	22 464	-32,3%	5 592 063	-38,1%	1 874	248,9	3 700 486	1 115 802 993	231 814	
10	Заклятье. Мертвые воды	121019424	23.05.2024	1	18+	WP	9	17 190	-	5 925 386	-	1 858	344,7	17 190	5 925 386	1 858	
11	Реинкарнация. Демоны желаний	121014724	16.05.2024	2	18+	EXP	8	15 425	-50,8%	4 798 828	-53,9%	1 873	311,1	46 778	15 210 503	6 015	
12	КУНГ-ФУ ТИГР	124003424	16.05.2024	2	6+	CPF	10	13 215	-31,7%	2 400 497	-44,1%	1 289	181,6	32 551	6 698 332	4 220	
ИТОГО ТОП-12:							1 362 379	+44,6%	459 901 421	+34,7%	118 977						
Доля ТОП-12 в совокупных показателях периода:							83,2%		84,2%		82,6%						

Совокупные сборы за неделю составили 546,0 млн рублей. Рейтинг крупнейших фильмов недели возглавляет кинокомикс «Майор Гром: Игра», за первую неделю проката фильм собрал 215,8 млн рублей, количество зрителей составило 554,7 тыс. Вторую строчку рейтинга занимает приключенческая фантастика «Сто лет тому вперёд», за шестую неделю проката картина собрала 57,3 млн рублей, количество проданных билетов составило 185,0 тыс. Тройку крупнейших фильмов недели замыкает боевик «Министерство неджентльменских дел», за вторую неделю проката на фильм было продано 171,8 тыс. билетов, кассовые сборы составили 75,8 млн рублей. Четвертую строчку рейтинга занимает документальный приключенческий фильм «Огненный лис», за вторую неделю проката сборы составили 34,7 млн рублей, количество зрителей составило 145,7 тыс. С пятой строчки рейтинга стартовал в прокате анимационный фильм «Пушистый вояж», за первую неделю проката мультфильм посетили 140,3 тыс. зрителей, сборы составили 33,3 млн рублей. Сборы семейного приключенческого фильма «Каждый мечтает о собаке» за вторую неделю проката составили 8,4 млн рублей, количество зрителей составило 41,9 тыс. Фильм ужасов «Заклятье. Мертвые воды» стартовал в прокате с десятой строчки рейтинга, сборы фильма составили 5,9 млн рублей, фильм посмотрели 17,2 тыс. зрителей.

ТОП-12 фильмов по наработке на сеанс

№	Название фильма	Количество сеансов	Наработка, зрителей	В % от средней наработки на сеанс
1	Рай под ногами матерей	716	35	306,6%
2	Семь черных бумаг	122	22	192,9%
3	Сто лет тому вперёд	10 012	18	162,5%
4	Огненный лис	10 876	13	117,7%
5	Там, где танцуют стерхи	131	13	114,1%
6	Мечтатели	197	12	106,6%
7	Летучий корабль	1 874	12	105,4%
8	МИНИСТЕРСТВО НЕДЖЕНТЛЬМЕНСКИХ ДЕЛ	14 721	12	102,6%
9	ПРИКЛЮЧЕНИЯ ПАНДЫ	405	11	97,0%
10	Каждый мечтает о собаке	3 817	11	96,4%
11	Пушистый вояж	13 081	11	94,3%
12	КУНГ-ФУ ТИГР	1 289	10	90,1%

11 - средняя наработка на сеанс (зрителей на сеанс) в отчетном периоде.

Наработка на сеанс (зрителей на сеанс) представляет собой показатель среднего количества зрителей, присутствовавших на одном сеансе фильма, и рассчитывается как отношение количества проданных билетов к количеству состоявшихся сеансов за период.

Среди картин широкого проката лучшую наработку на сеанс продемонстрировала приключенческая фантастика «Сто лет тому вперёд» (в среднем 18 зрителей на сеанс).

Средняя наработка релизов ТОП-12 в зрителях на сеанс в зависимости от количества залов

Название фильма	1	2	3	4	5	6	7	8	9-11	12-24
Майор Гром: Игра	6	9	8	10	10	11	12	12	11	11
Сто лет тому вперёд	13	14	14	18	18	18	21	21	19	13
МИНИСТЕРСТВО НЕДЖЕНТЛЬМЕНСКИХ ДЕЛ	5	8	7	10	11	13	14	14	14	13
Огненный лис	11	13	13	13	14	14	17	16	16	11
Пушистый вояж	10	11	10	10	11	10	12	12	11	8
Каждый мечтает о собаке	10	11	10	12	12	11	15	14	9	8
7 дней, 7 ночей	6	7	7	7	9	7	9	9	9	6
Рай под ногами матерей	65	61	20	32	10	27	15	34	13	15
Летучий корабль	14	7	10	13	10	12	15	13	11	9
Заклятье. Мертвые воды	6	6	6	8	8	10	11	11	10	9
Реинкарнация. Демоны желаний	7	6	6	7	7	8	10	11	9	10
КУНГ-ФУ ТИГР	14	10	11	8	7	9	6	7	7	5

Число залов	Средняя цена билета, руб.	Отличие от предыдущей недели
1	202,2	-1,5%
2	252,2	-7,3%
3-4	320,1	-8,0%
5-6	334,9	-5,0%
7-8	354,3	-4,8%
9-11	379,2	-3,4%
12-24	547,5	-14,2%
Среднее за период	333,3	-6,3%

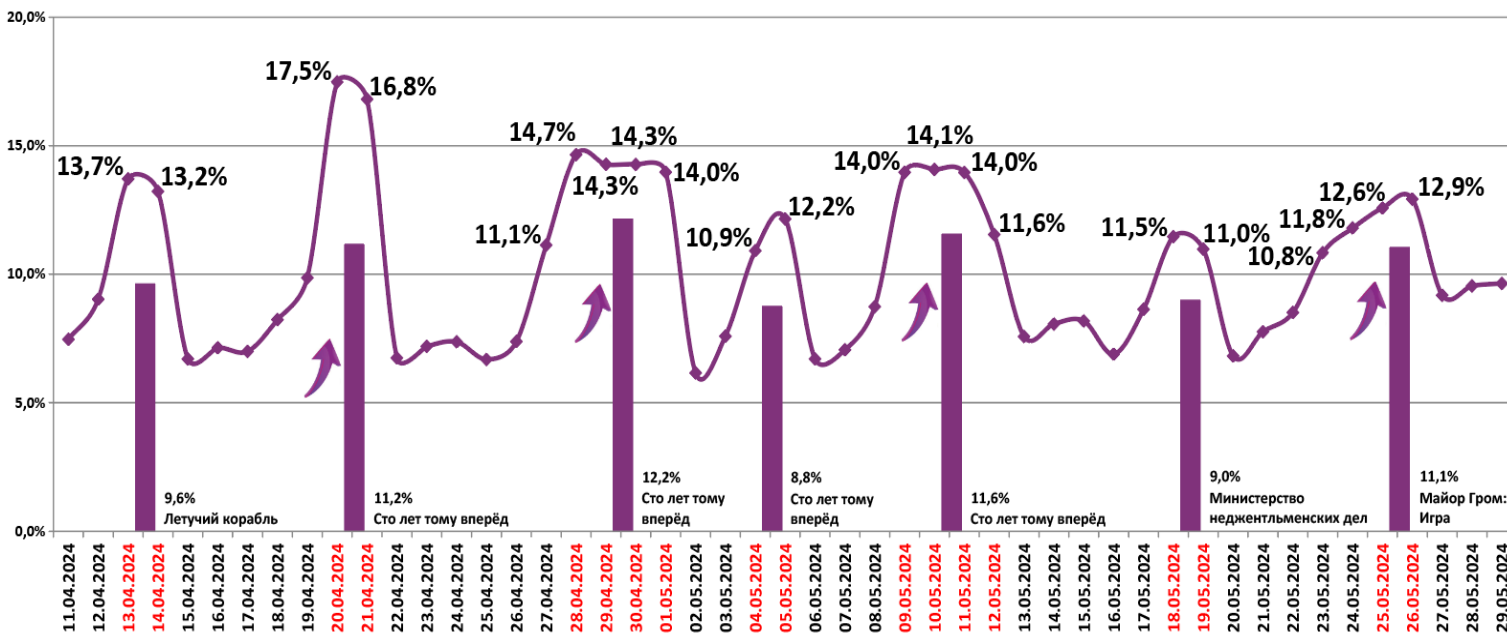
Число залов	Сеансов за период	% от итога	Отличие от предыдущей недели
1	16 795	12%	+21,7%
2	12 711	9%	+18,0%
3-4	24 207	17%	+10,9%
5-6	31 090	22%	+6,0%
7-8	31 989	22%	+3,2%
9-11	21 582	15%	+2,8%
12-24	5 665	4%	+0,4%
Общий итог	144 039	100%	+8,0%

Средняя цена билета группы кинотеатров представляет собой отношение валового сбора, полученного группой кинотеатров, к количеству проданных билетов указанными кинотеатрами.

Число залов	Средняя наработка (зрителей на сеанс)	Отличие от предыдущей недели
1	9	+9,5%
2	11	+18,2%
3-4	10	+22,0%
5-6	12	+23,9%
7-8	13	+26,6%
9-11	12	+23,7%
12-24	11	+13,7%
Среднее за период	11	+21,4%

Число залов	Средняя заполняемость зала, %	Отличие от предыдущей недели
1	6,2%	+10,7%
2	10,6%	+21,7%
3-4	11,9%	+22,8%
5-6	12,5%	+25,3%
7-8	12,2%	+27,5%
9-11	11,1%	+23,3%
12-24	8,3%	+16,2%
Среднее за период	11,1%	+22,8%

Заполняемость залов в период с 11.04.2024 по 29.05.2024



Вертикальные столбцы отражают среднюю заполненность залов за неделю. Данный показатель отличается от среднего значения, поскольку число зрителей разное.

Показатели работы кинотеатров в зависимости от количества залов по фильмам ТОП-12

ТОП-12 фильмов по зрителям	Категория: 1 зал							
	всего к/т в категории	всего залов в категории	зрителей	сеансов	Зрителей на к/т	зрителей на кинозал	Сеансов на к/т	сеансов на кинозал
Майор Гром: Игра	1 133	1 133	39 279	6 206	35	35	5	5
Сто лет тому вперёд	66	66	2 642	208	40	40	3	3
МИНИСТЕРСТВО НЕДЖЕНТЛЬМЕНСКИХ ДЕЛ	421	421	5 607	1 041	13	13	2	2
Огненный лис	832	832	27 302	2 551	33	33	3	3
Пушистый вояж	728	728	21 263	2 208	29	29	3	3
Каждый мечтает о собаке	527	527	11 103	1 156	21	21	2	2
7 дней, 7 ночей	267	267	4 136	717	15	15	3	3
Рай под ногами матерей	21	21	5 518	85	263	263	4	4
Летучий корабль	5	5	159	11	32	32	2	2
Заклятье. Мертвые воды	8	8	71	12	9	9	2	2
Реинкарнация. Демоны желаний	37	37	666	90	18	18	2	2
КУНГ-ФУ ТИГР	243	243	6 285	463	26	26	2	2

Категория: 2 зала							
всего к/т в категории	всего залов в категории	зрителей	сеансов	Зрителей на к/т	зрителей на кинозал	Сеансов на к/т	сеансов на кинозал
274	449	44 537	4 970	163	99	18	11
93	109	6 305	455	68	58	5	4
212	245	8 872	1 157	42	36	5	5
207	258	15 863	1 226	77	61	6	5
245	325	18 867	1 641	77	58	7	5
164	195	7 167	637	44	37	4	3
102	119	3 213	459	32	27	5	4
14	18	7 991	132	571	444	9	7
7	7	252	37	36	36	5	5
40	44	876	144	22	20	4	3
33	35	842	131	26	24	4	4
76	85	2 174	221	29	26	3	3

ТОП-12 фильмов по зрителям	Категория: 3-4 зала							
	всего к/т в категории	всего залов в категории	зрителей	сеансов	Зрителей на к/т	зрителей на кинозал	Сеансов на к/т	сеансов на кинозал
Майор Гром: Игра	261	718	82 314	8 945	315	115	34	12
Сто лет тому вперёд	164	247	22 044	1 322	134	89	8	5
МИНИСТЕРСТВО НЕДЖЕНТЛЬМЕНСКИХ ДЕЛ	225	367	20 525	2 245	91	56	10	6
Огненный лис	231	366	25 440	1 942	110	70	8	5
Пушистый вояж	225	408	24 065	2 318	107	59	10	6
Каждый мечтает о собаке	153	205	8 122	739	53	40	5	4
7 дней, 7 ночей	173	224	6 533	972	38	29	6	4
Рай под ногами матерей	12	20	3 849	149	321	192	12	7
Летучий корабль	45	63	2 694	220	60	43	5	3
Заклятье. Мертвые воды	49	60	2 066	289	42	34	6	5
Реинкарнация. Демоны желаний	72	96	2 205	340	31	23	5	4
КУНГ-ФУ ТИГР	65	76	2 033	218	31	27	3	3

Категория: 5-6 залов							
всего к/т в категории	всего залов в категории	зрителей	сеансов	Зрителей на к/т	зрителей на кинозал	Сеансов на к/т	сеансов на кинозал
187	770	124 171	11 684	664	161	62	15
169	344	42 754	2 347	253	124	14	7
181	390	37 773	3 164	209	97	17	8
176	354	26 831	1 937	152	76	11	5
187	405	28 235	2 738	151	70	15	7
108	188	7 384	617	68	39	6	3
135	202	7 178	901	53	36	7	4
11	16	1 607	78	146	100	7	5
77	115	4 971	440	65	43	6	4
55	87	3 227	372	59	37	7	4
90	123	3 734	496	41	30	6	4
61	69	1 325	173	22	19	3	3

ТОП-12 фильмов по зрителям	Категория: 7-8 залов							
	всего к/т в категории	всего залов в категории	зрителей	сеансов	Зрителей на к/т	зрителей на кинозал	Сеансов на к/т	сеансов на кинозал
Майор Гром: Игра	139	711	145 001	12 413	1 043	204	89	17
Сто лет тому вперёд	138	364	62 747	2 954	455	172	21	8
МИНИСТЕРСТВО НЕДЖЕНТЛЬМЕНСКИХ ДЕЛ	141	381	51 439	3 600	365	135	26	9
Огненный лис	138	333	29 505	1 798	214	89	13	5
Пушистый вояж	137	327	28 481	2 357	208	87	17	7
Каждый мечтает о собаке	77	119	5 780	402	75	49	5	3
7 дней, 7 ночей	91	134	5 511	590	61	41	6	4
Рай под ногами матерей	14	26	4 418	157	316	170	11	6
Летучий корабль	83	146	7 849	574	95	54	7	4
Заклятье. Мертвые воды	81	139	6 081	538	75	44	7	4
Реинкарнация. Демоны желаний	74	106	4 419	427	60	42	6	4
КУНГ-ФУ ТИГР	43	48	726	110	17	15	3	2

Категория: 9-11 залов							
всего к/т в категории	всего залов в категории	зрителей	сеансов	Зрителей на к/т	зрителей на кинозал	Сеансов на к/т	сеансов на кинозал
75	475	96 316	8 606	1 284	203	115	18
75	217	41 628	2 186	555	192	29	10
75	237	35 603	2 581	475	150	34	11
74	199	17 351	1 109	234	87	15	6
73	180	16 496	1 472	226	92	20	8
42	72	1 926	220	46	27	5	3
52	80	2 776	313	53	35	6	4
8	13	1 077	80	135	83	10	6
60	115	5 790	511	97	50	9	4
59	96	4 015	403	68	42	7	4
53	85	2 849	315	54	34	6	4
29	37	603	90	21	16	3	2

Заполняемость кинозалов крупнейших киносетей на сеансах фильма-лидера недели

Фильм-лидер недели на вечерних сеансах: кинокомикс «Майор Гром: Игра».

Максимальную заполняемость залов фильма-лидера на вечерних сеансах продемонстрировала сеть «Каро фильм» (17,2%).

Киносеть	23.05.2024 ЧТ	24.05.2024 ПТ	25.05.2024 СБ	26.05.2024 ВС	27.05.2024 ПН	28.05.2024 ВТ	29.05.2024 СР	Итого за период
КАРО ФИЛЬМ	18,9%	19,9%	22,6%	19,5%	12,6%	14,0%	12,0%	17,2%
Мираж Синема	16,4%	17,2%	19,9%	15,7%	12,4%	13,0%	13,0%	15,4%
Империя грез	15,3%	12,3%	11,7%	8,4%	7,5%	8,2%	18,6%	11,9%
Монитор	13,5%	10,8%	14,9%	12,0%	8,1%	9,2%	13,7%	11,8%
Киномакс	14,8%	12,0%	14,0%	12,4%	8,6%	8,1%	7,9%	11,3%
КИНЕМА-СТАР	14,6%	10,5%	11,1%	10,0%	7,2%	7,5%	8,2%	10,2%
Пять звезд	13,1%	11,0%	11,1%	11,1%	8,0%	6,4%	8,8%	10,0%
Премьер-Зал	8,5%	8,1%	8,4%	7,8%	7,3%	6,9%	6,8%	7,8%
Объединенная сеть кинотеатров КИНОМА ПАРК и ФОРМУЛА КИНО	8,6%	8,2%	9,1%	7,9%	5,2%	5,5%	5,7%	7,3%
КиноFormat	8,4%	8,2%	6,9%	8,4%	5,9%	4,1%	3,9%	6,7%
Mori Cinema	9,5%	7,7%	7,4%	6,2%	4,3%	5,9%	5,2%	6,7%
Алмаз Синема	7,5%	7,6%	8,8%	5,9%	5,5%	5,1%	4,1%	6,4%

Репертуарное планирование кинотеатров с наибольшей выручкой за период

В кинотеатрах с наибольшей выручкой за неделю доля кассовых сборов фильма-лидера недели «Майор Гром: Игра» варьировалась от 35,6% до 65,7% в зависимости от категории количества залов. В однозальном кинотеатре с наибольшей выручкой за неделю лидировал документальный приключенческий фильм «Огненный лис», доля кассовых сборов которого составила 39,8%.

Категория: 12-24 зала	Кол-во сеансов	Доля сеансов	Доля кассовых сборов
Майор Гром: Игра	183	30,0%	44,2%
МИНИСТЕРСТВО НЕДЖЕНТЛЬМЕНСКИХ ДЕЛ	98	16,1%	29,3%
Сто лет тому вперёд	54	8,9%	8,5%
Пушистый вояж	30	4,9%	2,5%
Огненный лис	24	3,9%	2,5%
Заклятье. Мертвые воды	12	2,0%	2,1%
Пробуждение зла	12	2,0%	1,5%
ТЕХАССКАЯ РЕЗНЯ БЕНЗОПИЛОЙ	7	1,1%	0,9%
Летучий корабль	13	2,1%	0,9%
Падение империи	6	1,0%	0,8%
Остров проклятых	7	1,1%	0,8%
Я не киллер	7	1,1%	0,6%
Реинкарнация. Демоны желаний	7	1,1%	0,6%
Артур, ты король	5	0,8%	0,4%
Черная вдова. Укус смерти	7	1,1%	0,3%
Мечта с подвохом	7	1,1%	0,3%
Сама Любовь	7	1,1%	0,3%
Астрал. Шёпот мертвых	5	0,8%	0,3%
Мальчик и птица 2D	7	1,1%	0,2%
Неприличные гости	8	1,3%	0,2%
Тревожный звонок	7	1,1%	0,2%
7 дней, 7 ночей	7	1,1%	0,2%
Приговор	6	1,0%	0,2%
Любви не бывает?	6	1,0%	0,2%
Сталкер. Черная плесень	5	0,8%	0,2%
Призрачный дом	5	0,8%	0,2%
Как я встретил её маму	6	1,0%	0,2%
Мечтатели	6	1,0%	0,1%
Нужды путешественника	7	1,1%	0,1%
Пацан против всех	5	0,8%	0,1%
Бременские музыканты	7	1,1%	0,1%
Обитель страха	5	0,8%	0,1%
Аида	1	0,2%	0,1%
Каждый мечтает о собаке	4	0,7%	0,1%
Марс Экспресс	3	0,5%	0,1%
Всемирный потоп	3	0,5%	0,1%



Семь черных бумаг	3	0,5%	0,1%
МУЛЬТ в кино. Выпуск №169	5	0,8%	0,1%
В Арктику	3	0,5%	0,0%
Нелюбимка (версия 16+)	2	0,3%	0,0%
ПРИКЛЮЧЕНИЯ ПАНДЫ	3	0,5%	0,0%
Ужас Амитивилля: Мотель призраков	1	0,2%	0,0%
КУНГ-ФУ ТИГР	2	0,3%	0,0%
Спящие псы	1	0,2%	0,0%
Итого	609	100,0%	100,0%
Категория: 9-11 залов	Кол-во сеансов	Доля сеансов	Доля кассовых сборов
Майор Гром: Игра	108	31,2%	41,7%
МИНИСТЕРСТВО НЕДЖЕНТЛЬМЕНСКИХ ДЕЛ	44	12,7%	21,7%
Сто лет тому вперёд	29	8,4%	10,2%
Пушистый вояж	29	8,4%	6,5%
Огненный лис	14	4,0%	4,1%
Заклятье. Мертвые воды	7	2,0%	2,0%
ТЕХАССКАЯ РЕЗНЯ БЕНЗОПИЛОЙ	7	2,0%	1,7%
7 дней, 7 ночей	7	2,0%	1,5%
Черная вдова. Укус смерти	7	2,0%	1,5%
Пробуждение зла	7	2,0%	1,5%
Мечта с подвохом	7	2,0%	1,0%
Летучий корабль	7	2,0%	0,9%
Я не киллер	6	1,7%	0,8%
Артур, ты король	5	1,4%	0,6%
Каждый мечтает о собаке	4	1,2%	0,5%
Тревожный звонок	6	1,7%	0,5%
Сталкер. Черная плесень	2	0,6%	0,4%
Как я встретил её маму	5	1,4%	0,4%
Неприличные гости	4	1,2%	0,4%
ПРИКЛЮЧЕНИЯ ПАНДЫ	6	1,7%	0,3%
Сама Любовь	6	1,7%	0,3%
Реинкарнация. Демоны желаний	3	0,9%	0,3%
Приговор	2	0,6%	0,3%
МУЛЬТ в кино. Выпуск №169	5	1,4%	0,2%
Нелюбимка (версия 16+)	2	0,6%	0,2%
Женитьба Фигаро	1	0,3%	0,1%
Обитель страха	3	0,9%	0,1%
Всемирный потоп	3	0,9%	0,1%
Пацан против всех	3	0,9%	0,1%
Нужды путешественника	4	1,2%	0,1%
Опасный метод	1	0,3%	0,0%
КУНГ-ФУ ТИГР	1	0,3%	0,0%
Блиндаж	1	0,3%	0,0%
Итого	346	100,0%	100,0%
Категория: 7-8 залов	Кол-во сеансов	Доля сеансов	Доля кассовых сборов
Майор Гром: Игра	100	32,4%	42,9%
МИНИСТЕРСТВО НЕДЖЕНТЛЬМЕНСКИХ ДЕЛ	23	7,4%	15,8%
Сто лет тому вперёд	16	5,2%	8,8%
Пушистый вояж	30	9,7%	7,7%
Огненный лис	17	5,5%	5,1%
Летучий корабль	7	2,3%	3,0%
Я не киллер	7	2,3%	2,2%
Заклятье. Мертвые воды	8	2,6%	2,2%
Реинкарнация. Демоны желаний	6	1,9%	2,0%
Пробуждение зла	6	1,9%	1,2%
Черная вдова. Укус смерти	6	1,9%	1,1%
Как я встретил её маму	7	2,3%	1,0%
7 дней, 7 ночей	7	2,3%	0,9%
Мечта с подвохом	7	2,3%	0,9%
Всемирный потоп	7	2,3%	0,9%
ПРИКЛЮЧЕНИЯ ПАНДЫ	7	2,3%	0,6%
ТЕХАССКАЯ РЕЗНЯ БЕНЗОПИЛОЙ	2	0,6%	0,5%
Неприличные гости	5	1,6%	0,5%
Каждый мечтает о собаке	7	2,3%	0,4%
Тревожный звонок	6	1,9%	0,3%
Пацан против всех	5	1,6%	0,3%



Рыбка Поньо на утёсе	2	0,6%	0,3%
Мечтатели	2	0,6%	0,3%
Опасный метод	1	0,3%	0,2%
Рецепт любви	1	0,3%	0,2%
Женитьба Фигаро	2	0,6%	0,2%
ТОЧКА КИПЕНИЯ	1	0,3%	0,1%
Блиндаж	3	1,0%	0,1%
МУЛЬТ в кино. Выпуск №169	2	0,6%	0,1%
В ожидании Дали	1	0,3%	0,1%
Сама Любовь	4	1,3%	0,0%
Нелюбимка (версия 16+)	1	0,3%	0,0%
Вкус жизни	2	0,6%	0,0%
Нужды путешественника	1	0,3%	0,0%
Итого	309	100,0%	100,0%
Категория: 5-6 залов	Кол-во сеансов	Доля сеансов	Доля кассовых сборов
Майор Гром: Игра	77	31,8%	57,3%
МИНИСТЕРСТВО НЕДЖЕНТЛЬМЕНСКИХ ДЕЛ	40	16,5%	23,1%
Пушистый вояж	31	12,8%	4,6%
Сто лет тому вперёд	12	5,0%	4,5%
Огненный лис	14	5,8%	3,0%
Я не киллер	17	7,0%	2,2%
Каждый мечтает о собаке	17	7,0%	1,5%
Пацан против всех	15	6,2%	1,5%
7 дней, 7 ночей	11	4,5%	1,1%
Женитьба Фигаро	1	0,4%	0,7%
Обитель страха	4	1,7%	0,3%
Мечта с подвохом	3	1,2%	0,3%
Итого	242	100,0%	100,0%
Категория: 3-4 зала	Кол-во сеансов	Доля сеансов	Доля кассовых сборов
Майор Гром: Игра	72	51,8%	65,7%
МИНИСТЕРСТВО НЕДЖЕНТЛЬМЕНСКИХ ДЕЛ	12	8,6%	13,7%
Сто лет тому вперёд	11	7,9%	8,4%
Огненный лис	10	7,2%	3,8%
Пушистый вояж	14	10,1%	3,7%
Летучий корабль	5	3,6%	2,0%
Я не киллер	3	2,2%	1,5%
7 дней, 7 ночей	4	2,9%	0,6%
Пацан против всех	2	1,4%	0,3%
МУЛЬТ в кино. Выпуск №169	5	3,6%	0,2%
Аида	1	0,7%	0,0%
Итого	139	100,0%	100,0%
Категория: 2 зала	Кол-во сеансов	Доля сеансов	Доля кассовых сборов
Майор Гром: Игра	24	40,0%	40,0%
Пушистый вояж	14	23,3%	28,5%
Сто лет тому вперёд	12	20,0%	24,1%
МИНИСТЕРСТВО НЕДЖЕНТЛЬМЕНСКИХ ДЕЛ	7	11,7%	5,5%
Каждый мечтает о собаке	3	5,0%	1,9%
Итого	60	100,0%	100,0%
Категория: 1 зал	Кол-во сеансов	Доля сеансов	Доля кассовых сборов
Огненный лис	7	23,3%	39,8%
Майор Гром: Игра	13	43,3%	35,6%
КУНГ-ФУ ТИГР	5	16,7%	21,0%
Пушистый вояж	5	16,7%	3,6%
Итого	30	100,0%	100,0%

Основные показатели кинопроката в регионах Российской Федерации

Регион	Наработка на сеанс по зрителям	Средняя заполняемость залов	Средняя цена билета
Адыгея Респ.	10	6,6%	260,2
Алтай Респ.	9	5,4%	180,9
Алтайский край	12	10,1%	312,3
Амурская обл.	8	9,1%	311,1
Архангельская обл.	12	13,1%	278,6
Астраханская обл.	12	9,4%	285,9
Башкортостан Респ.	11	11,1%	284,6
Белгородская обл.	6	5,6%	277,9
Брянская обл.	9	7,1%	342,0
Бурятия Респ.	9	9,1%	297,6
Владимирская обл.	13	12,0%	292,7
Волгоградская обл.	14	8,9%	276,2
Вологодская обл.	11	10,8%	279,6
Воронежская обл.	11	9,0%	292,2
Дагестан Респ.	37	29,7%	317,3
Донецкая Народная Респ.	12	8,1%	315,8
Еврейская Аobl.	6	5,7%	277,7
Забайкальский край	9	6,6%	317,1
Запорожская обл.	9	8,1%	283,1
Ивановская обл.	8	9,0%	325,8
Ингушетия Респ.	7	7,7%	310,1
Иркутская обл.	10	8,5%	311,9
Кабардино-Балкарская Респ.	12	9,8%	229,7
Калининградская обл.	9	11,1%	308,4
Калмыкия Респ.	8	7,9%	348,6
Калужская обл.	10	7,8%	297,8
Камчатский край	14	12,3%	410,4
Карачаево-Черкесская Респ.	12	16,1%	353,2
Карелия Респ.	10	11,3%	286,6
Кемеровская обл.	9	7,7%	298,9
Кировская обл.	9	11,0%	290,1
Коми Респ.	10	9,8%	288,8
Костромская обл.	17	10,2%	221,7
Краснодарский край	13	10,7%	367,6
Красноярский край	17	9,9%	224,1
Крым Респ.	11	14,6%	329,0
Курганская обл.	9	11,1%	230,0
Курская обл.	12	9,3%	133,5
Ленинградская обл.	8	8,6%	290,4
Липецкая обл.	10	7,5%	308,7
Луганская Народная Респ.	9	5,7%	330,1
Магаданская обл.	7	11,3%	284,6
Марий Эл Респ.	8	8,7%	306,1
Мордовия Респ.	9	9,2%	269,7
Москва г.	11	11,3%	495,6
Московская обл.	9	8,7%	385,0
Мурманская обл.	10	11,6%	376,5
Ненецкий АО	12	37,3%	291,9
Нижегородская обл.	12	9,7%	305,6
Новгородская обл.	9	6,9%	221,1
Новосибирская обл.	15	14,1%	366,7
Омская обл.	13	14,8%	247,7
Оренбургская обл.	11	9,7%	259,3
Орловская обл.	8	6,1%	284,8
Пензенская обл.	10	13,6%	280,6



Регион	Наработка на сеанс по зрителям	Средняя заполняемость залов	Средняя цена билета
Пермский край	15	15,0%	296,1
Приморский край	14	13,9%	376,0
Псковская обл.	8	9,1%	319,8
Ростовская обл.	11	12,0%	338,4
Рязанская обл.	9	6,3%	268,3
Самарская обл.	10	10,5%	292,7
Санкт-Петербург г.	12	11,5%	371,9
Саратовская обл.	10	9,5%	287,4
Саха (Якутия) Респ.	14	15,3%	335,7
Сахалинская обл.	11	10,7%	375,3
Свердловская обл.	14	13,3%	291,7
Севастополь г.	9	12,0%	281,3
Северная Осетия - Алания Респ.	14	15,6%	351,7
Смоленская обл.	11	7,7%	288,4
Ставропольский край	13	14,4%	308,3
Тамбовская обл.	9	9,3%	259,7
Татарстан Респ.	13	13,8%	300,2
Тверская обл.	10	11,3%	327,9
Томская обл.	16	10,7%	337,0
Тульская обл.	10	9,3%	303,5
Тыва Респ.	9	4,0%	245,5
Тюменская обл.	12	11,7%	295,5
Удмуртская Респ.	11	12,2%	252,1
Ульяновская обл.	10	7,8%	301,9
Хабаровский край	12	11,9%	328,5
Хакасия Респ.	7	5,1%	231,0
Ханты-Мансийский АО - Югра	11	12,9%	293,4
Херсонская обл.	5	1,3%	184,4
Челябинская обл.	16	15,3%	242,8
Чеченская Респ.	13	13,8%	338,7
Чувашская Респ.	10	11,1%	277,6
Чукотский АО	10	4,8%	345,3
Ямало-Ненецкий АО	8	11,1%	331,4
Ярославская обл.	11	8,6%	259,7
Средний показатель по Российской Федерации	11	11,1%	333,3